

Actualización Fiscal II

2019

Temario

- ✓ **Panorama Político, Económico y Financiero.**
- ✓ **Plan Nacional de Desarrollo.**
- ✓ **Reformas a la Ley Federal del Trabajo.**
- ✓ **Novedades Fiscales 2019.**



CPAAI
CPA ASSOCIATES INTERNATIONAL

ZESATI
contadores

Bienvenidos


PANORAMA ECONÓMICO, FINANCIERO, POLÍTICO Y FISCAL 2019

29 de mayo de 2019

Hacienda de Los Morales, Ciudad de México

Aportamos información sintetizada para que cada quien forme su propia expectativa del futuro a corto y mediano plazo y sea factor dentro del diseño de su destino.





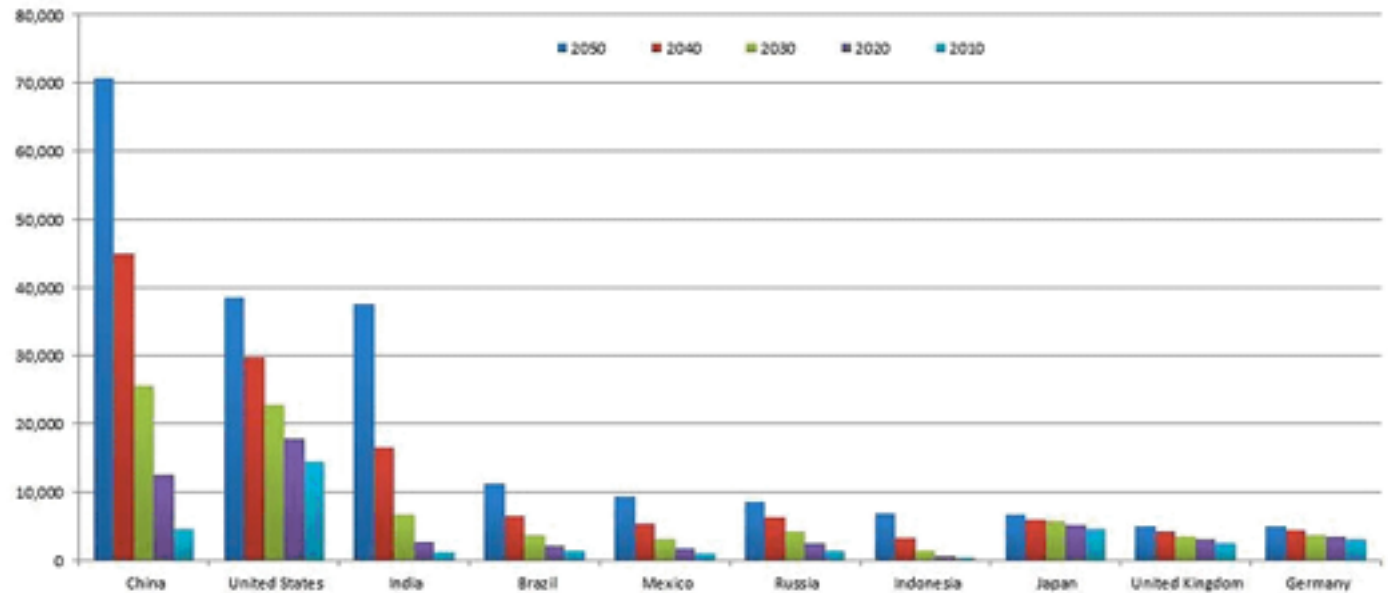
Predicciones PWC 2050

1	China	50.0
2	EU	34.0
3	India	28.0
4	Indonesia	7.3
5	Japón	6.8
6	Brasil	6.5
7	Alemania	6.1
8	México	5.6
9	GB	5.4
10	Rusia	5.1

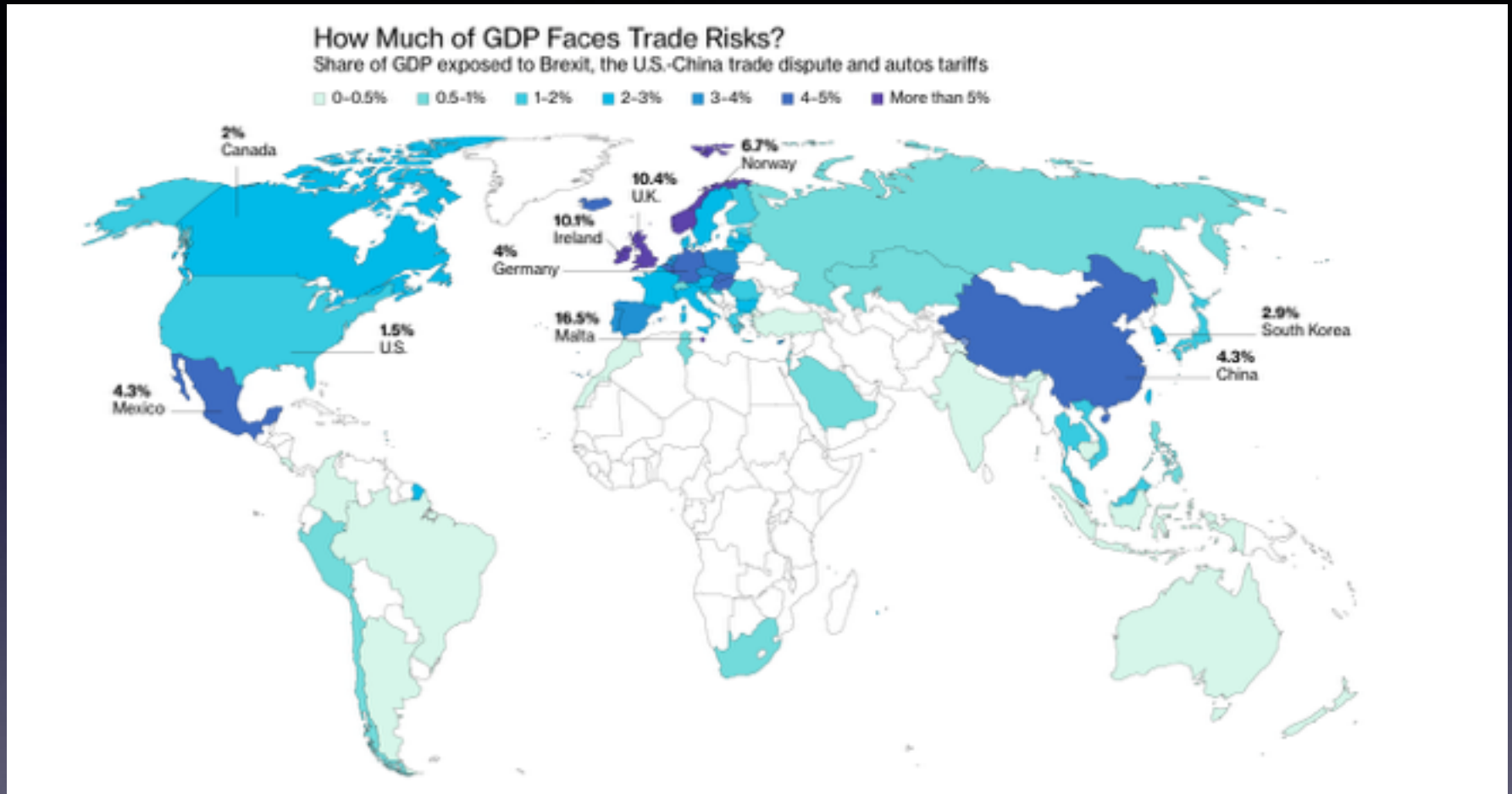
2050

- China 1
- India 2
- Estados Unidos 3
- Indonesia 4
- Brasil 5
- Rusia 6
- México 7
- Japón 8
- Alemania 9
- Reino Unido 10
- Turquía 11
- Francia 12
- Arabia Saudita 13
- Nigeria 14
- Egipto 15
- Pakistán 16
- Irán 17
- Corea del Sur 18
- Filipinas 19
- Vietnam 20
- Italia 21
- Canadá 22
- Bangladesh 23
- Malasia 24
- Tailandia 25
- España 26

Source: Goldman Sachs



Expectativas 2019



El crecimiento mundial calcula el FMI crecerá el 2.8%.
Comparado con el 3.1% del 2018e.

$$\text{PIB} = \text{C} + \text{I} + \text{G} + \text{X} - \text{M}$$

$$\text{PIB} = \text{Consumo} + \text{Inversión} + \text{Gto. P\acute{u}b.} + \text{X expor} - \text{M impor}$$

Producci3n final de bienes y servicios de un pa3s en un per3odo (un a3o).



	A	B	C	D	E	F	G	H	I	J	K	L	N	N	O	P	Q	R	S	T	U
2		PAÍS	PIB				Lugar	Poder adq. xp (m de d)	Población Millones	Des- empleo %	Déficit o superávit pre %	Balanza mM d	crec. % mercado valores	Variación vs dólar %							
3	Billones de dólares		crecimiento																		
4			2018	2019																	
6	USA	20,145	2.9	2.5	1	62	327	3.7	2.3	389.2	6.2										
7	Japón	5,085	1.1	0.9	3	40	126	2.4	0.3	6.8	12.1	0.3									
8	Alemania	3,697	2.3	1.8	4	52	81	3.3	7.9	285.8	18.1	3.4									
9	Reino Unido	2,999	1.3	1.1	5	46	65	4.1	4.5	147.5	12.4	5.1									
10	Francia	2,609	1.7	1.3	7	43	67	8.9	1.5	38.0	11.7	3.4									
11	Italia	2,141	1.1	0.9	9	35	61	10.6	1.4	34.6	16.1	3.4									
12	Canadá	1,595	2.3	2.1	12	50	36	5.6	2.5	41.2	11.5	4.5									
14	China	13,338	6.6	6.2	2	18	1,379	3.8	2.4	206.0	33.9	4.2									
15	Brasil	1,608	1.3	2.2	11	16	207	11.7	3.8	84.4	19.1	15.1									
16	India	2,725	7.4	7.5	6	8	1,282	6.6	2.0	33.6	5.4	10.4									
17	Rusia	2,118	1.6	1.5	8	27	142	4.7	2.6	60.3	7.6	11.8									
19	MÉXICO	1,228	2.5	2.0	14	20	125	3.2	1.9	25.4	15.6	1.1									
21	España	1,332	2.7	2.5	13	37	49	14.8	0.2	2.1	14.9	3.4									
22	Corea del Sur	1,640	2.8	2.7	10	35	50	3.2	5.7	83.5	18.5	3.7									
23	Argentina	473	4.2	1.7	21	24	44	9.6	1.0	6.2	3.4	54.0									



China



IA | Lunes 13 de Mayo del 2019

REFORMA

THE WALL STREET JOURNAL.

Impacta a empresas en el mundo la guerra comercial EU-China

CHUIN-WEI YAP
Y TAKASHI MOCHIZUKI

Desde las empresas mineras más grandes del mundo hasta las armadoras alemanas y los fabricantes japoneses de polvo iridiscente para cosméticos, los productores alrededor del mundo se están preparando para daños colaterales al tiempo que Estados Unidos intensifica su riña arancelaria con China.

La Administración Trump elevó los aranceles el viernes a 200 mil millones de dólares en artículos chinos, enviando ondas de choque más allá de las dos principales economías del mundo, hasta Asia y Europa. El incremento sobre el 10% golpea a miles de productos chinos en categorías tan disímiles como



Ensamblado de la SUV X3 de BMW en la planta Spartanburg, ubicada en Carolina del Sur.

Un lazo frágil

lo deportivo utilitario X3, reduciendo el número exportado a China desde Spartanburg, Man-

naturales australianos como cobre y mineral de hierro. Rondas anteriores de la disputa arancelaria EU-China pusieron nerviosos a los mercados de metales.

"Dependemos totalmente del comercio global", declaró Simon Thompson, Presidente del Consejo de Rio Tinto PLC. Alrededor del 45% de sus ingresos de ventas proviene de China y 14% de Estados Unidos. Rio Tinto dijo que su esperanza era que la demanda china sobreleve una tormenta así, aunque espera que sus ventas a EU aminoren al tiempo que el impacto económico de una guerra comercial con China llegue hasta allí.

Otras empresas mineras han criticado lo que describen como creciente proteccionismo. "Es un punto de partida de crecimiento, acerca utilidad

Clash of economic giants

America raises tariffs on China, and the stakes in a trade war



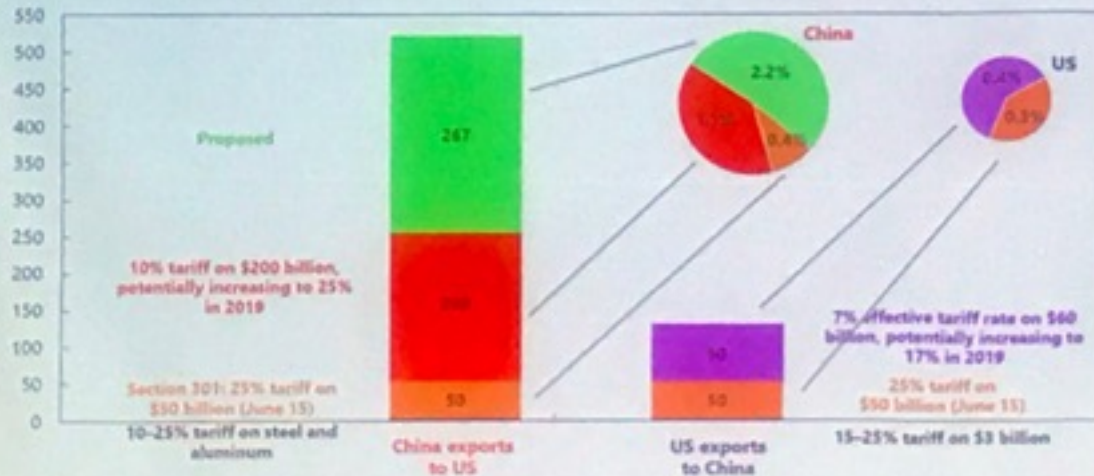
China

Baja de Requerimiento de Reservas para Bancos en China



Global Trade Tensions: Direct impact is small, but material

Limited Direct Impact of Announced Tariffs
(goods trade 2017; US\$ billions; bubble size represents percent of GDP)

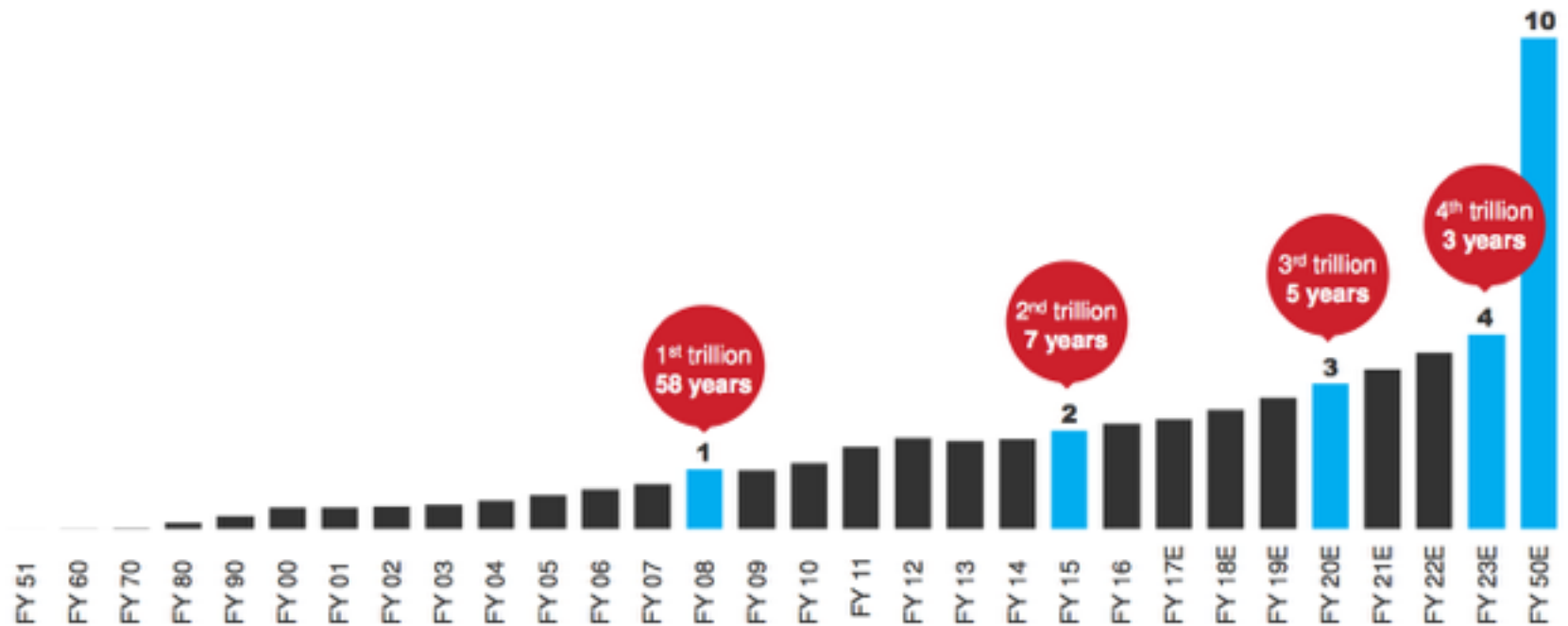


Source: CBC.
Note: The US administration also stated that they would add tariffs to another \$200 billion worth of Chinese goods if China response to the US action on the first \$200 billion worth of Chinese goods.

India

India is accelerating on its path towards a \$10 trillion economy

India GDP
USD trillions



SOURCE: MOSL Wealth Creation Study. Data as on September 30, 2016

EUROPA

- BREXIT
- Atentados terroristas. Islam creciente.
- Migraciones.
-  Oscilando entre 1.15 - 1.05 xd.
- Mantiene tasa de interés LIBOR.
- Empleo recuperado.





Economía + poderosa.
Proteccionismo.
País muy dividido.
Déficit y endeudamiento.



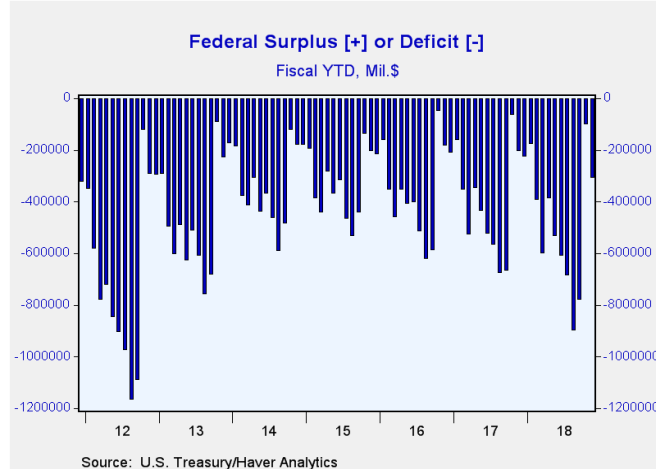
Crecimiento

2016	1.6%
2017	2.0%
2018	2.9%
2019 e	2.5%

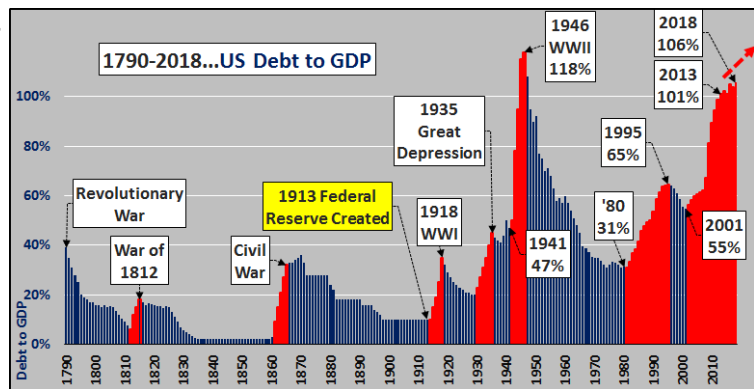
Estados Unidos

Deuda y Déficit EUA

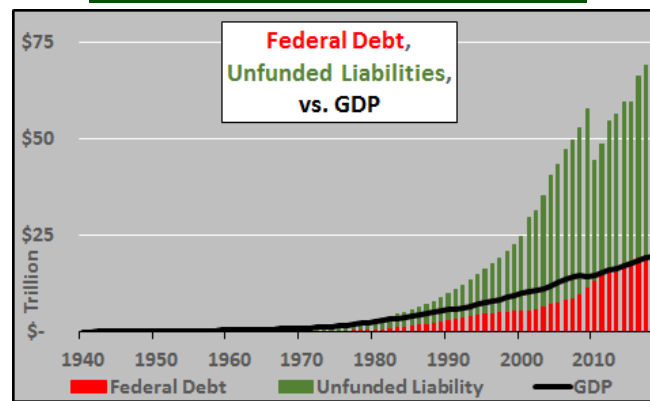
Déficit Fiscal EUA



Deuda



Pasivos EUA



Bolsa EUA



Personal y Confidencial



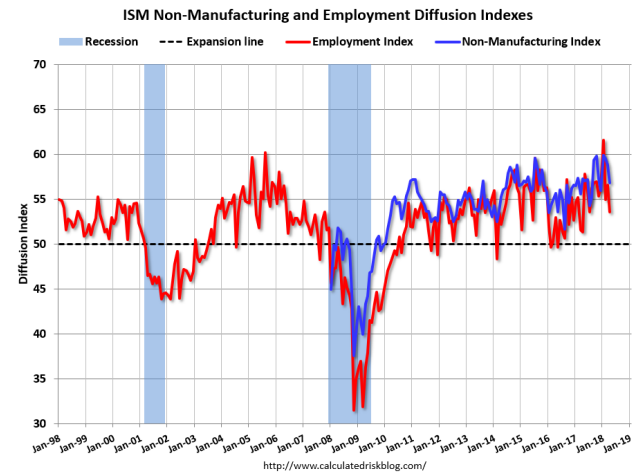


Actividad Económica

La Confianza del Consumidor se Incrementa Gracias a Una Mejor Perspectiva en la Situación Actual



El ISM No Manufacturero continúa en territorio de expansión.



Probabilidad de Alza - Estados Unidos

Meeting	Hike Prob	Cut Prob	1.25-1.5	1.5-1.75	1.75-2	2-2.25	2.25-2.5	Fwd Rate
06/19/2019	0.0%	3.2%	0.0%	0.0%	0.0%	3.2%	96.8%	2.39
07/31/2019	0.0%	10.9%	0.0%	0.0%	0.3%	10.7%	89.1%	2.37
09/18/2019	0.0%	25.5%	0.0%	0.0%	2.0%	23.5%	74.5%	2.33
10/30/2019	0.0%	32.7%	0.0%	0.2%	4.0%	28.4%	67.3%	2.30
12/11/2019	0.0%	49.5%	0.1%	1.2%	10.1%	38.2%	50.5%	2.24
01/29/2020	0.0%	55.1%	0.2%	2.2%	13.2%	39.5%	44.9%	2.21

Guerra comercial vs China.

País con alta polarización.

Viene guerra comercial vs Industria automotriz europea y japonesa.

Esquema fiscal - el resultado, bueno para muy pocos.

Perdió batalla vs demócratas por cierre parcial del gobierno.

THE WALL STREET JOURNAL.

Sacude pleito EU-China a economía, pero podría beneficiar a otros países

Los países que siguen al margen las pláticas comerciales entre Estados Unidos y China están ansiosos por que los dos bandos lleguen a un acuerdo y eviten los daños que conlleva para la economía global una lucha prolongada, aún si muchos ven el potencial de sacar provecho a la disputa.

Desde México hasta el sureste de Asia, algunos países ven una oportunidad de atraer a exportadores manufactureros que tratan de evitar los aranceles estadounidenses a los productos chinos. Los fabricantes automotrices de Japón se verían beneficiados si Estados Unidos y China aplicaran aranceles automáticos recíprocos, y los productores de soja de Brasil y Canadá tendrían una oportunidad de suministrar más alimento para los enormes criaderos de cerdos de China.

No obstante, la amenaza de

Analistas consideran que el acuerdo TPP-11 ha creado oportunidades para contrarrestar las tensiones comerciales entre China y EU.

que algunas compañías salgan de China".

Los crecientes costos laborales chinos ya estaban llevando a fabricantes de productos baratos a lugares como Vietnam, Camboya y Bangladesh. La batalla comercial, con su amenaza de aranceles prolongados, está acelerando esa tendencia.

Los negocios en Corea del Sur, un aliado estadounidense que envía alrededor de una cuarta parte de sus exportaciones a China, se beneficiarían si Estados Unidos logra que China adopte prácticas más cordiales con empresas extranjeras. Por otro lado, China podría tomar represalias si una compañía es vista tomando partido.

Firmas como Samsung Electronics Co. acaban de reducir su presencia en China y trasladaron operaciones a otros países para evitar riesgos. Las incertidumbres en materia de comercio global, los crecientes costos laborales y una participación de mercado a la baja en China influyeron en la decisión de Samsung de construir la fábrica de smartphones más grande del mundo en India.

El minorista surocoreano Lotte sufrió boicots de su compañía.

Daño colateral
Muchas economías dependen de un comercio estable con Estados Unidos o China, o ambos

Porcentaje de exportaciones de mercancías en 2017

País	EU (%)	China (%)	Resto del mundo (%)
México	~15	~5	~80
Canadá	~15	~5	~80
Vietnam	~10	~10	~80
Japón	~10	~10	~80
Corea del Sur	~25	~25	~50
Brasil	~10	~10	~80



Promesas de campaña vs cumplimiento.



Cumplido: Reforma fiscal, TPP, embajada en Israel

ELECT A CLOWN

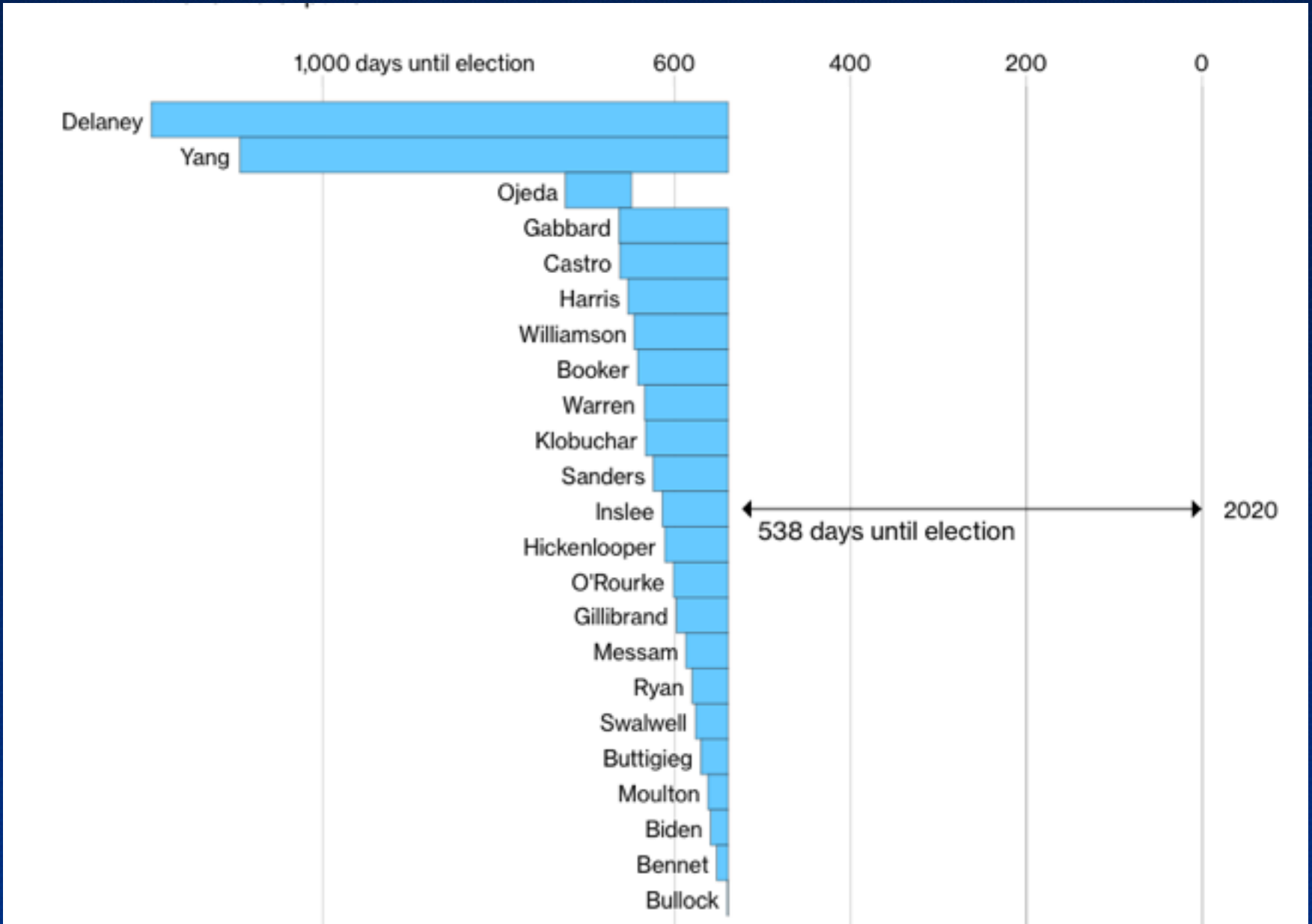
EXPECT A CIRCUS

No: Muro, TLC, deportaciones, impuesto a remesas, Irán, Corea del Norte, Obamacare, anulación de acuerdos contra cambio climático, quitar limitaciones al sistema bancario.

Muchos enemigos, muchos frentes abiertos, etc.



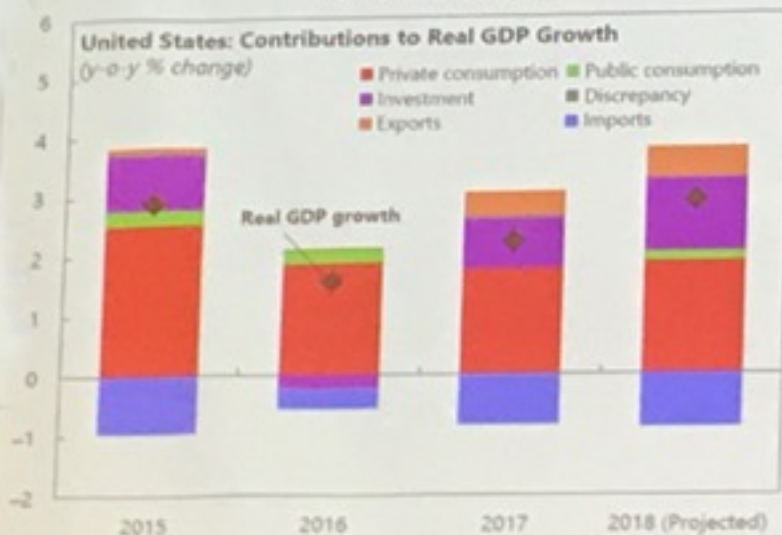
USA





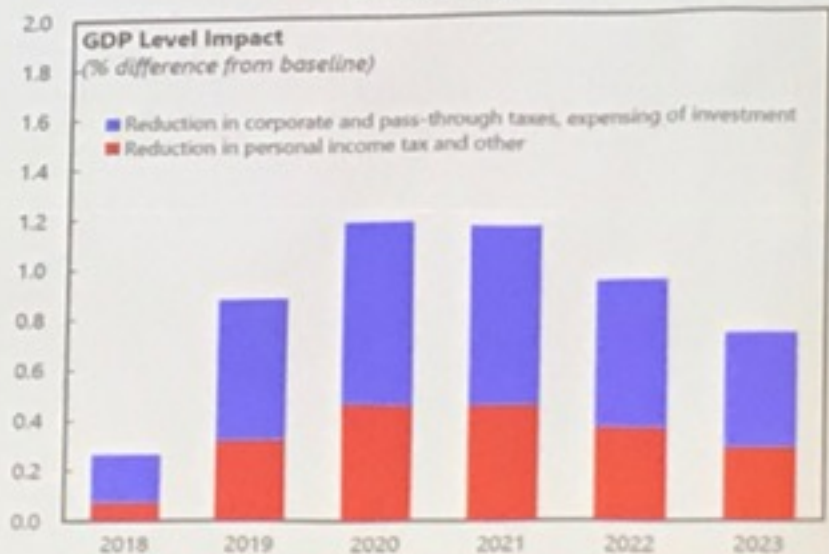
The U.S. growth outlook remains strong

A pickup in domestic demand supported the strong U.S. growth momentum in 2018...



Sources: IMF, World Economic Outlook database; and IMF staff calculations.

... led in part by a sizable fiscal stimulus, which is projected to continue in 2019.



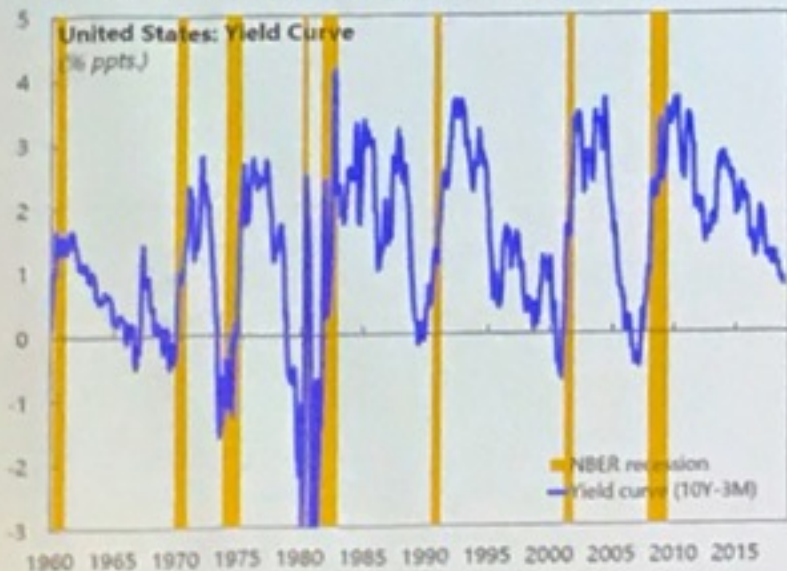
Sources: IMF, World Economic Outlook database; and IMF staff calculations.

Ven la economía de EU en desaceleración,
pero fuerte por los próximos 3 años...



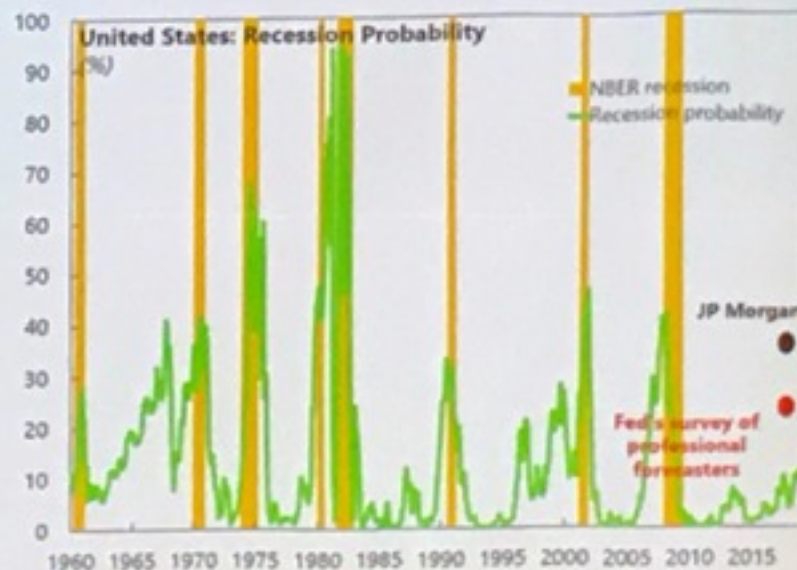
The probability of a recession in the U.S. in the next 12 months has also increased

The recent flattening of the U.S. yield curve, together with the expected monetary and fiscal tightening in 2020, ...



Sources: Federal Reserve Bank of New York, and National Bureau of Economic Research.

... suggest a slightly higher probability of a U.S. recession by 2020.



Sources: Federal Reserve Bank of New York, and National Bureau of Economic Research.
 Note: Recession probability model estimated by the Federal Bank of New York, with an estimated elasticity on the 3-month/10-year yield curve equal to -0.6330. Parameters estimated using data from January 1959 to December 2009, recession probabilities predicted using data through November 2018.

Sin embargo el propio FMI estima probable recesión.

México - E.U.

Nuevo TLC - T MEC Aranceles Migración





ATLÁNTICO

Brasil, Argentina, Venezuela.

Populistas.

Alto nivel de endeudamiento.

Corrupción.

Comercio mundial - MP

Proteccionistas.

PACÍFICO

Chile, Perú, Colombia, México.

Disciplina fiscal.

Razonable nivel de endeudamiento.

Demografía.

Comercio mundial.

Crecimiento.



Nuestro México

Resultado de las elecciones del 1 de julio 2018.

Voto de castigo. Hartazgo. Voto por enojo y esperanza.

Estrategia de AMLO:

- Empatía con los pobres.
- Su pobreza es por culpa de los políticos (PRIAN).
- Los empresarios demonios opresores.
- Atacó símbolos con promesas:

\$ para ninis y viejitos.

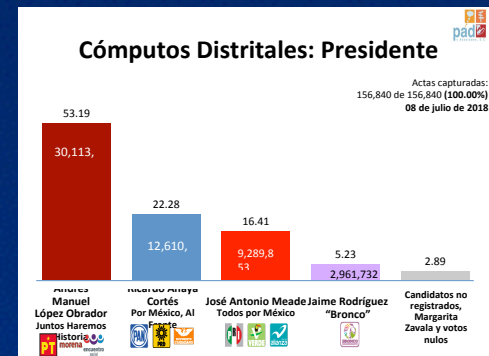
Eliminar “Reforma Educativa”

Vender avión presidencial

Cancelar NAIM

Eliminar Estado Mayor

Vivir en Palacio y no en los Pinos



+



-

1. Tenaz, persistente, constante.
2. Austero.
3. Oficio político.
4. Audaz.
5. Trabajador.
6. Intenso.
7. Afán de logro.
8. Favorecedor de mayores, jóvenes y discapacitados.

1. Terco, obstinado, necio.
2. Nada de interés por escuchar a los demás.
3. Su comunicación verbal.
4. Manipulador.
5. Mentiroso.
6. ¿Salud?
7. Ególatra. Soberbio.
8. Sin respeto a las instituciones.
9. Inculto.
10. Ocurrente, ideático, errático,...

Promesas:

- NAIM.
- Combate a la corrupción.
- Austeridad - menos gastos.
- Sueldos, ProMéxico, avión.
- Pensión a ex-presidentes.
- Estado Mayor, gastos.
- Descentralización.
- Tren Maya.
- Construcción de refinería.
- No nuevos impuestos.
- 0 déficit y 0 endeudamiento
- Ingreso a jóvenes y becas
- Pagos a los de tercera edad.
- El ejercito a los cuarteles.



Inicio de gobierno


1. Discurso de toma de posesión.
38 de gob. y edo., 11 seg., 19 subsidios, 10 infraestructura, 22 de otros.
2. No se percibe estrategia central.
41+, 8 pudieran ser +, 39 difíciles o mentirosos, 7 negativos y 20 relevantes.
3. Mucha prisa.
4. Planteamiento inicial sensato y pésima implementación.
5. Enormes contradicciones.
6. Prepotencia ante diferencia de opiniones. Soberbia y terquedad.



Comisiones bancarias, NAIM, Guardia Nacional, recortes a las universidades, despido de gente, opacidad ante muerte de Gobernadora y cónyuge, combate al Huachicol, solicitud de disculpas, refinería Dos Bocas...

Popularidad ¿Por qué?

- Expectativa de mejora.
- Acciones rápidas.
- Asilo de cercanía con la gente.
- Comunicación sencilla simple.
- Lucha contra el mal.
- Receptivo a reacciones de mercados y sugerencias del sec. de la SHCP.



¿Qué esperamos?

- Siga con popularidad. Tendiendo a la baja.
- Triunfo de MORENA - 2021.
- Centralización del poder.
- Cambios constitucionales.



¿Qué lo puede impedir?

- Que continúe la crisis de inseguridad.
- Escándalos de corrupción de integrantes de MORENA o entorno presidencial.
- Crisis de salud de AMLO.
- Crisis económica.
- Represión a periodistas e informadores.

¿Qué esperamos?



Más consumo en los hogares.

Mejora en materia de seguridad.

Conflictos de AMLO y MORENA vs medios de comunicación.

Mucho ruido sindical.

Disposición de fondos de AFORES, Fondos y reservas.

Cambios a la constitución.

Culpará a neoliberalismo y mafia del poder, por los que salga mal.



¿Qué esperamos? en la economía

Falten recursos 4o. trim.

Déficit fiscal y endeudamiento.

Inflación para arriba.

Dólar estable, pero especulativo.

Inestabilidad, incertidumbre, especulación.

PIB aburrido, abajo de 2.0.

Efectos nocivos por corrupción e impunidad.

T MEC por el momento a salvo.

Petróleo.



Plan económico dependiente de PEMEX. Calificadoras - situación crediticia.



**Aseguran crudo a 55 dls
en coberturas petroleras**



Deuda Soberana México

Deuda Pemex

Characterization of debt and issuer (source: Moody's)	Rating			Linear transformations	
	S&P	Moody's	Fitch	Scale 21	Scale 17
Highest quality	AAA	Aaa	AAA	21	17
High quality	AA+	Aa1	AA+	20	16
	AA	Aa2	AA	19	15
	AA-	Aa3	AA-	18	14
Strong payment capacity	A+	A1	A+	17	13
	A	A2	A	16	12
	A-	A3	A-	15	11
Adequate payment capacity	BBB+	Baa1	BBB+	14	10
	BBB	Baa2	BBB	13	9
	BBB-	Baa3	BBB-	12	8
	BB+	Ba1	BB+	11	7
Likely to fulfil obligations, ongoing uncertainty	BB	Ba2	BB	10	6
	BB-	Ba3	BB-	9	5
	B+	B1	B+	8	4
High credit risk	B	B2	B	7	3
	B-	B3	B-	6	2
	CCC+	Caa1	CCC+	5	
Very high credit risk	CCC	Caa2	CCC	4	
	CCC-	Caa3	CCC-	3	
	CC	Ca	CC	2	
Near default with possibility of recovery			C		1
			CC		
Default	SD	C	DDD		
	D		DD	1	
			D		

Personal y Confidencial

Gran dilema

Intentar salvar a PEMEX.

Permitir reforma energética (marcha atrás).



Cobertura

2015	79
2016	49
2017	48
2018	46
2019	55



¿Qué esperamos? en la economía



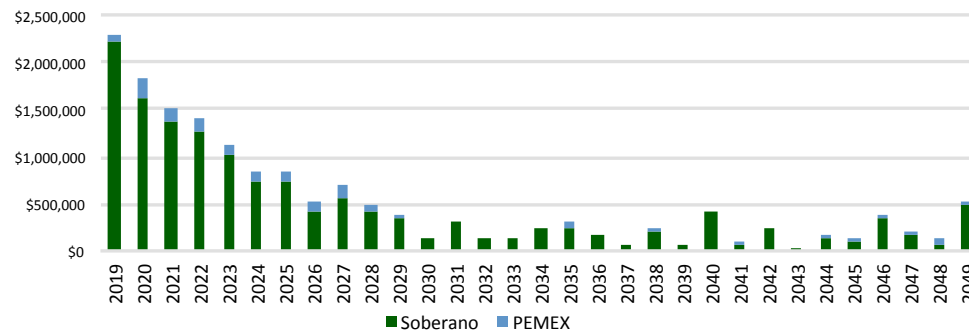
Concepto	Monto*	Proporción Presupuesto	Proporción PIB
Deuda total Pemex	2,082		8.3%
Costo cancelación Aeropuerto	150	2.6%	0.6%
Gasto Social**	144	2.5%	0.6%
Recuperación del Huachicol***	32	0.6%	0.1%

*miles de millones de pesos.

**pensión para el bienestar de personas adultas y jóvenes construyendo el futuro.

***previamente se estimaban 50 mil millones de pesos.

Vencimiento de deuda soberana + PEMEX (millones de pesos)



¿Qué esperamos? en la economía

Costo de programas sociales.

Principales programas sociales anunciados del gobierno federal

PROGRAMA	PRESUPUESTO	BENEFICIARIOS
Jóvenes Construyendo el Futuro	\$44 mil 300 millones de pesos	2.6 millones de jóvenes
Pensión para el Bienestar de Adultos Mayores	\$100 mil millones de pesos	8.59 millones de personas
Pensión para el Bienestar de las Personas con Discapacidad Permanente	\$8 mil 500 millones de pesos	1 millón de personas con discapacidad
Producción para el Bienestar	\$6 mil millones de pesos	2 millones de productores
Microcréditos para el Bienestar	\$6 mil millones de pesos	Un millón de personas
Sembrando vida	\$15 mil millones de pesos	220,000 productores
Total	179 mil 800 millones de pesos	16 millones de beneficiarios

Fuente: elaboración propia con datos del Presupuesto de Egresos de la Federación (PEF) 2019.



Debilidades fatales de un líder

After dictatorships gave way to democracy trouble is brewing again



[Print edition](#) | [Briefing](#) >

May 9th 2019 | BRASÍLIA AND LIMA



IT WAS ONE of the greatest waves of democratisation ever. In 1977 all but three of the 20 countries in Latin America were dictatorships of one kind or another. By 1990 only Mexico's civilian one-party state and

Debilidades fatales de un líder

1. Falta de asunción de responsabilidad.
2. Dicen una cosa y hacen otra.
3. Ocultan información. Engañan con verdades.
4. Manipulan.
5. Carecen de un plan de desarrollo personal.
6. Raramente proporcionan claridad en la dirección y objetivos.
7. Promueven conflicto con otros grupos.
8. Poco o ningún interés por las ideas de otros.
9. Incapacidad para aprender de errores.
10. Falta de respeto a las instituciones.



¿Qué pretende la 4T?

Objetivos y prioridades de corto y mediano plazo:

“Generar políticas públicas que permitan al país, romper la inercia de bajo crecimiento económico, la desigualdad social y económica y pérdida de bienestar para las familias...lo que ha marcado al país los últimos 35 años.



¿Qué pretende la 4T?

Ampliar base de MORENA al doble de 13M a 26M.

Ganar , de preferencia abrumadamente , las elecciones intermedias del 2021.

Magnificar problemas para engrandecer la imagen presidencial.

Reformas constitucionales de fondo: limitar los derechos de propiedad privada, reelección, autonomía BANXICO y ...

Darle continuidad a su proyecto de nación.



SEGURIDAD, CORRUPCIÓN E IMPUNIDAD.

POLÍTICA

Poder completo. Estado de Derecho.

Ejecución e implementación.

Confianza, cumplimiento, equidad social.

Respeto a la libertad de expresión.

ECONOMÍA

Inversión Extranjera directa.

Salida de capitales.

Más gasto y menos ingresos.

Estabilidad/Inestabilidad.

EFECTO TRUMP:

Firma del congreso USA del T MEC.

Impuesto a importaciones.



Finanzas Públicas

PRESUPUESTO

5,778 mmdp 6.1% +

INGRESOS

3,288 bdep impuestos

5,274 mmdp 6.3% + .05 -

Endeudamiento

490 mmdp y
5,400 mmdd

Secretarías de Estado			
Ramo	Proyecto 2019	Presupuesto 2018	% Variación
Oficina de la Presidencia de la República	1,569.80	1,866.80	-15.9%
Gobernación	60,697.30	66,697.10	-9.0%
Relaciones Exteriores	8,532.30	9,350.70	-8.8%
Hacienda y Crédito Público	22,575.90	27,479.40	-17.8%
Defensa Nacional	93,670.20	84,149.10	+11.3%
Agricultura y Desarrollo Rural	57,343.10	80,212.80	-28.5%
Comunicaciones y Transportes	66,404.30	87,811.90	-24.4%
Economía	9,056.00	9,948.10	-9.0%
Educación Pública	300,140.20	291,813.80	+2.9%
Salud	123,209.40	127,287.70	-3.2%
Marina	29,583.40	32,514.10	-9.0%
Trabajo y Previsión Social	43,269.10	4,192.80	932.00%
Desarrollo Agrario, Territorial y Urbano	18,754.90	17,413.30	+7.7%
Medio Ambiente y Recursos Naturales	26,520.50	39,031.10	-32.1%
Procuraduría General de la República	15,328.20	16,870.70	-9.1%
Energía	27,229.80	2,565.60	+961.3%
Bienestar	148,491.10	105,458.10	+40.8%
Turismo	8,785.90	4,067.40	+116.0%
Función Pública	901.8	1,237.90	-27.1%
Tribunales Agrarios	831.4	1,018.80	-18.40%
Consejería Jurídica del Ejecutivo Federal	111.7	136.3	-18.0%
Consejo Nacional de Ciencia y Tecnología	24,664.70	28,276.70	-12.8%
Comisión Reguladora de Energía	248.3	360.3	-31.10%
Comisión Nacional de Hidrocarburos	214.9	308.4	-30.3%
Entidades no Sectorizadas	8,864.10	9,705.80	-8.70%
Cultura	12,394.10	13,414.70	-7.6

Fuente: elaboración propia con datos de la SHCP // @leonugo



¿Qué esperamos? en la economía



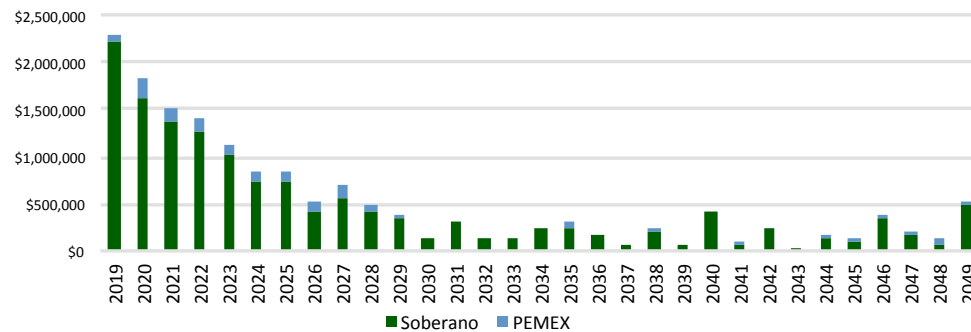
Concepto	Monto*	Proporción Presupuesto	Proporción PIB
Deuda total Pemex	2,082		8.3%
Costo cancelación Aeropuerto	150	2.6%	0.6%
Gasto Social**	144	2.5%	0.6%
Recuperación del Huachicol***	32	0.6%	0.1%

*miles de millones de pesos.

**pensión para el bienestar de personas adultas y jóvenes construyendo el futuro.

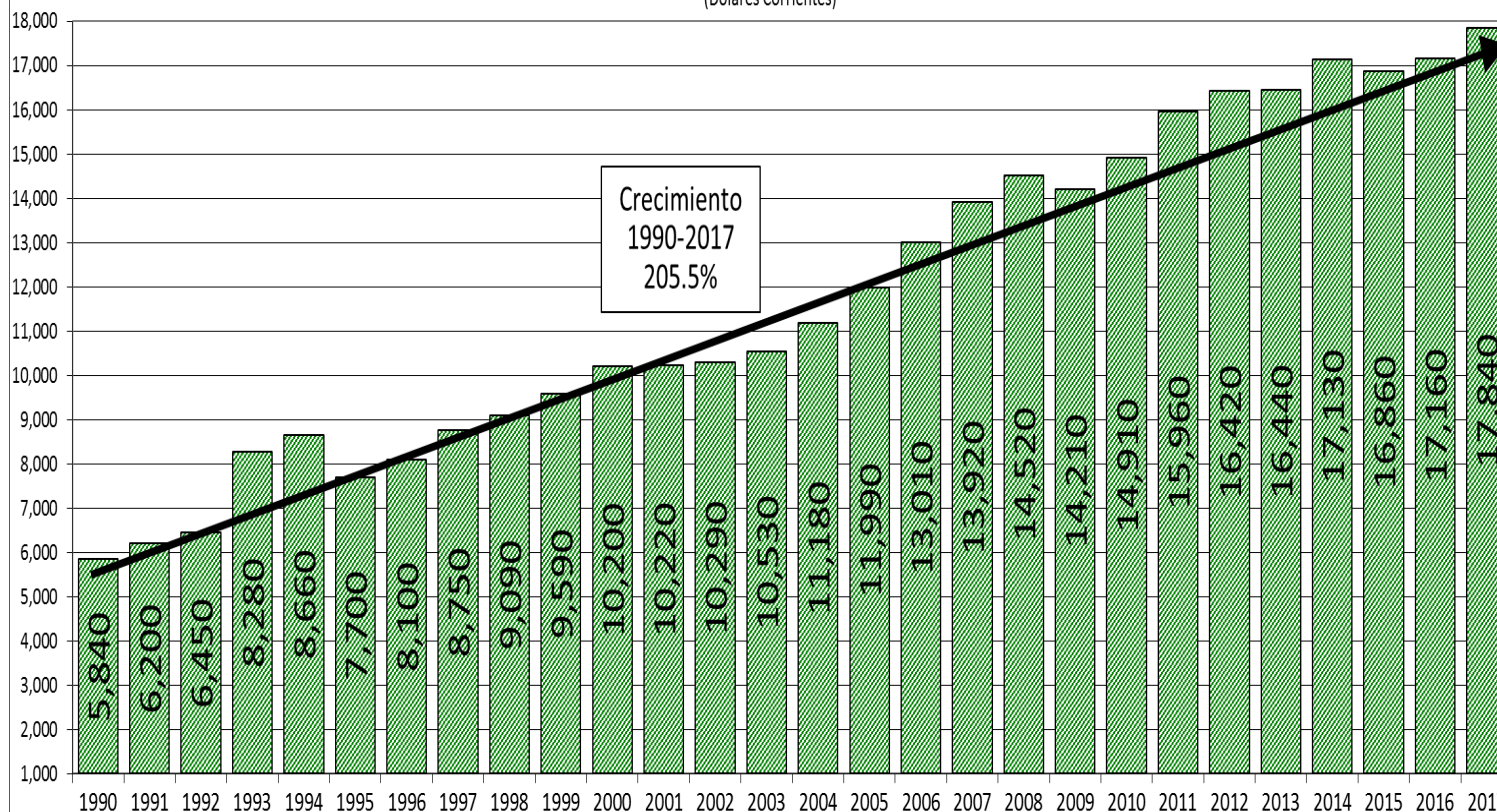
***previamente se estimaban 50 mil millones de pesos.

Vencimiento de deuda soberana + PEMEX (millones de pesos)



Producto Interno Bruto per Capita de México basado en el PPP (purchasing-power-parity)

(Dolares Corrientes)



Crecimiento
1990-2017
205.5%

Fuente: Elaboración de Pad con datos del Banco Mundial

De 1990 al 2017 el PIB per cápita en PPP (capacidad adquisitiva del dólar en cada país) creció 205.5%. Es falso que no se creció en esta época.

Macro

2018 2019

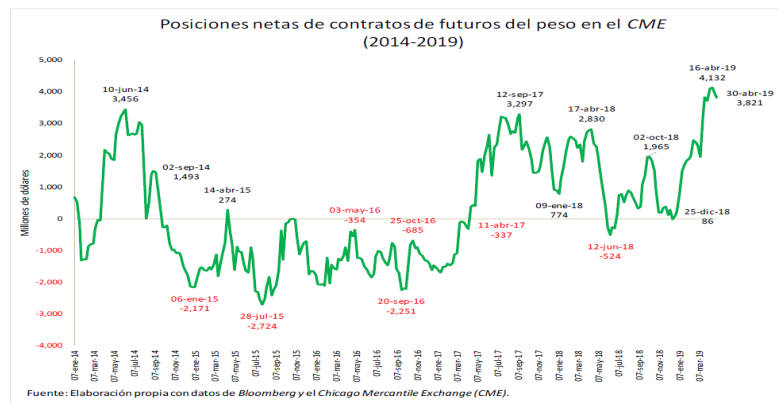
- Tipo de cambio 20.00 20.00
- Inflación 4.7% 6.0%
- Tasas de interés 8.5% 8.0%
- PIB y empleo 2.2% 1.0%
- Balanza comercial -1.8 -2.2
- Precio del crudo 48.50 55.00
- Deuda ext. (PIB) 52.0% 53.00%
- Exportaciones/Importaciones
- Inversión ext. directa
- Finanzas públicas (Impuestos).



Tipo de Cambio

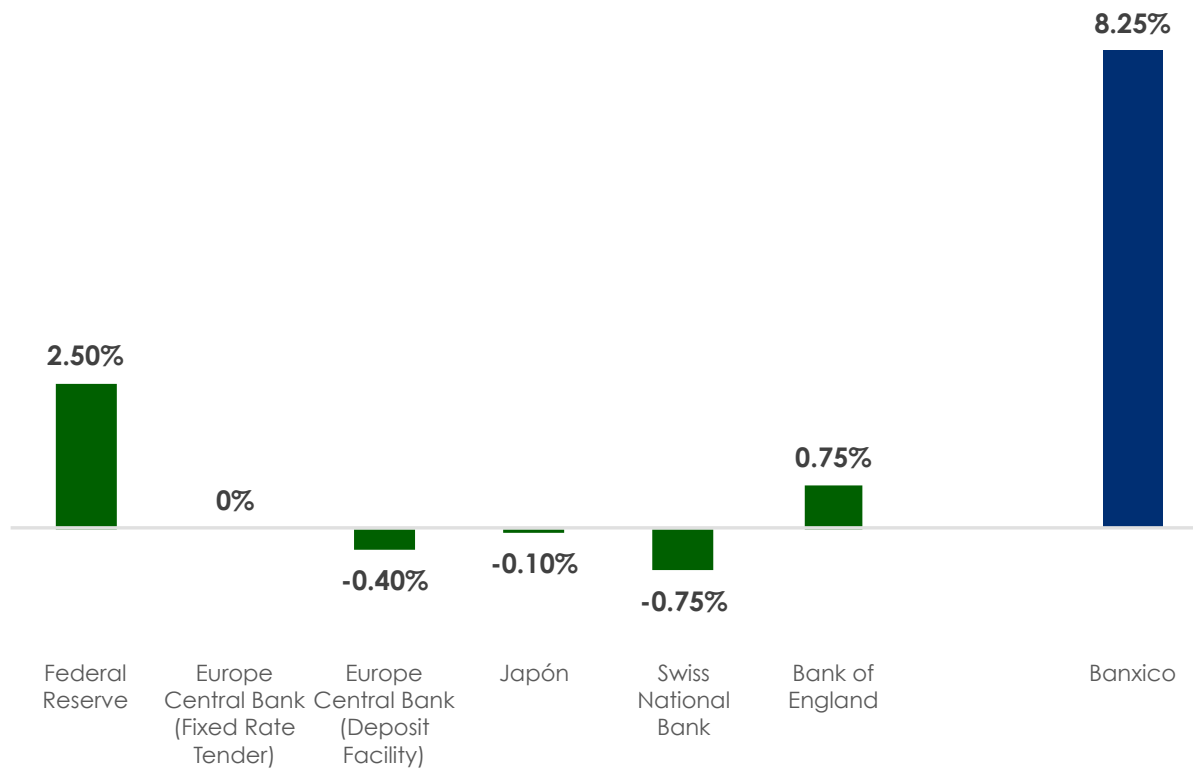


USD/MXN - US Dollar Mexican Peso ▲ 19.1950 +0.0996 (+0.52%)





Tasas de Interés de Referencia

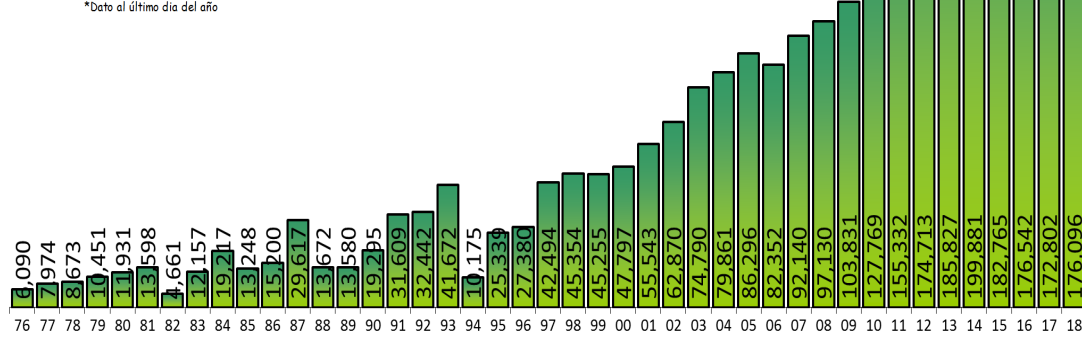


Reservas internacionales del Banco de México 1976-2018

(Millones de Dólares Constantes de 2017)

	Periodo*	Inicio	Final	Diferencia
JLP	1976-1982	6,090	4,661	-1,428
MMH	1982-1988	4,661	13,672	9,010
CSG	1988-1994	13,672	10,175	-3,497
EZP	1994-2000	10,175	47,797	37,622
VFQ	2000-2006	47,797	82,352	34,556
FCH	2006-2012	82,352	174,713	92,361
EPN	2012-2018	174,713	176,096	1,382

*Dato al último día del año



Fuente: Pad y Asociados, S.C., con datos de Banco de México y U.S. Department of Labor

El peso fluctúa y se revalúa lo que presiona la exportación, pero ello sucede en parte por lo que en décadas no teníamos: Reservas en dólares de más de 176 MMD (Casi más de 29 veces que en 76) y un flujo positivo de dólares hacia México porque es atractivo el ámbito macro-financiero y por el fuerte intercambio de bienes y servicios con el extranjero. Estas Reservas se han logrado aunque no han crecido en este sexenio por la fuerte especulación y revalorización del dólar en el período.

173
 + 25 entradas
 198
 - 22 costo
 176

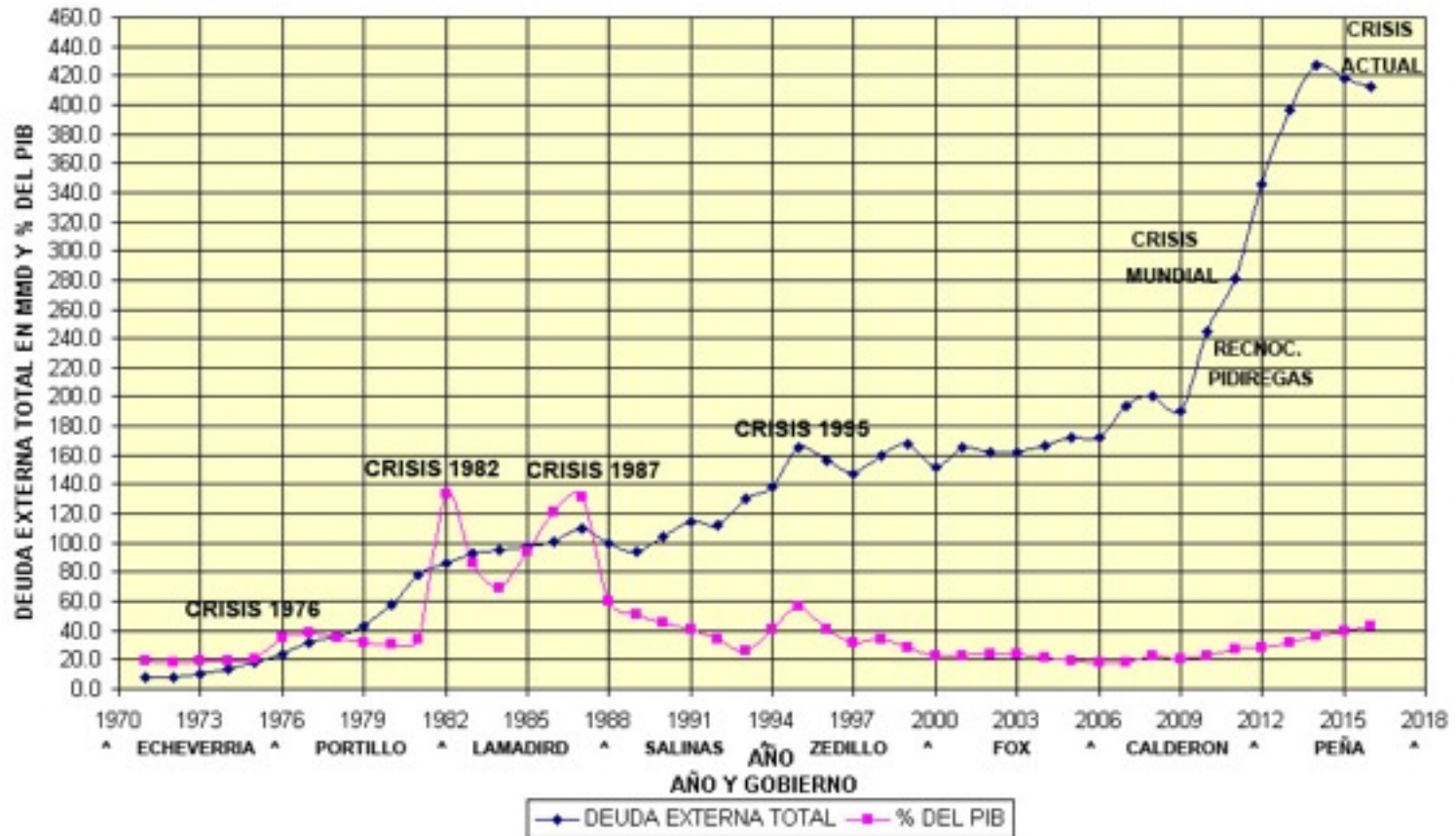
Reservas

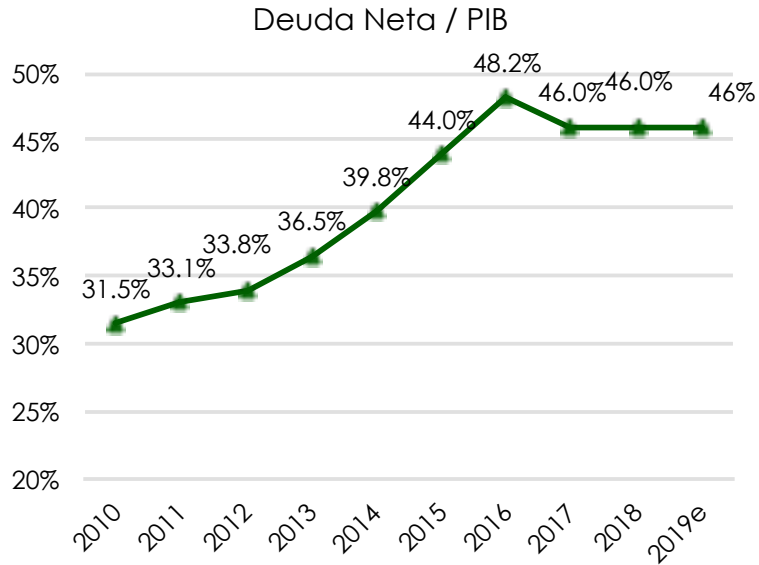
176mMd

Línea de Crédito

70mMd

MÉXICO, DEUDA EXTERNA TOTAL ACUMULADA EN MMDIs. Y
% DEL PIB, 1971-2016





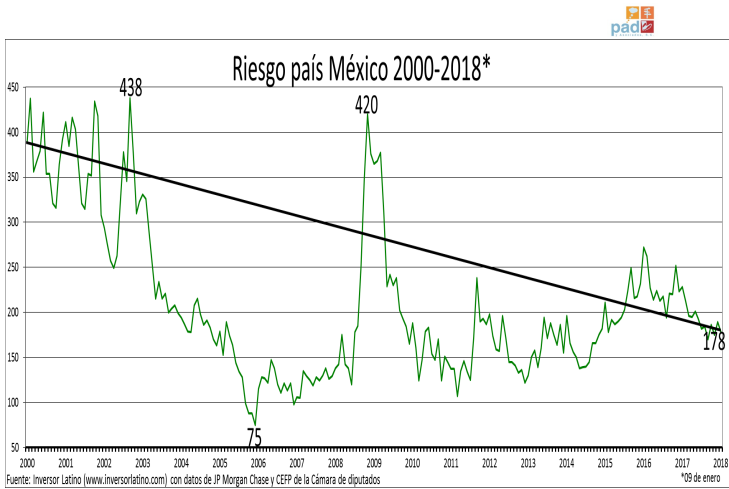
Grado de Inversión		Deuda / PIB	Déficit Fiscal*	Tasa a 10 Años	Calificaciones		
					S&P	Moody's	Fitch Ratings
Grado de Inversión	Alemania	63.9%	1.0%	2.4%	AAA / s	Aaa / s	AAA / s
	EUA	105.4%	-3.5%	2.7%	AA+ / s	Aaa / s	AAA / s
	China	47.6%	-3.5%	3.1%	A+ / s	A1 / s	A+ / s
	Chile	23.6%	-2.8%	3.5%	A+ / s	A1 / s	A / s
	México	46.4%	-2.9%	8.6%	BBB+ / n	A3 / s	BBB+ / n
	Pemex	5.22x (Deuda Neta / EBITDA)	N.A	N.A	BBB+ / n	Baa3 / s	BBB- / n
	India	68.7%	-3.5%	7.6%	BBB- / s	Baa2 / s	BBB- / s
	Indonesia	28.7%	-1.8%	4.4%	BBB- / s	Baa2 / s	BBB / s
	Colombia	48.5%	-3.0%	6.9%	BBB- / s	Baa2 / n	BBB / s
	Rusia	12.6%	-1.5%	4.7%	BBB- / s	Ba2 / p	BBB- / p
Sin Grado de Inversión	Brasil	74.0%	-7.8%	9.2%	BB- / s	Ba1 / s	BB- / s
	Turquía	28.3%	-1.5%	N/A	B+ / s	Ba2 / n	BB / n
	Argentina	57.1%	-3.9%	9.6%	B / s	B1 / s	B / n

* Como porcentaje del PIB
s: Perspectiva Estable
n: Perspectiva Negativa
p: Perspectiva Positiva

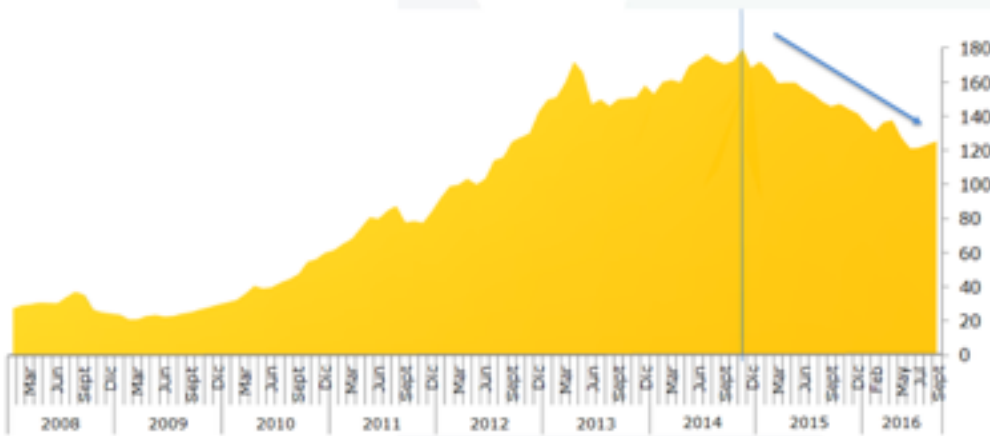
Fuente: Scotiabank

Aprobación AMLO





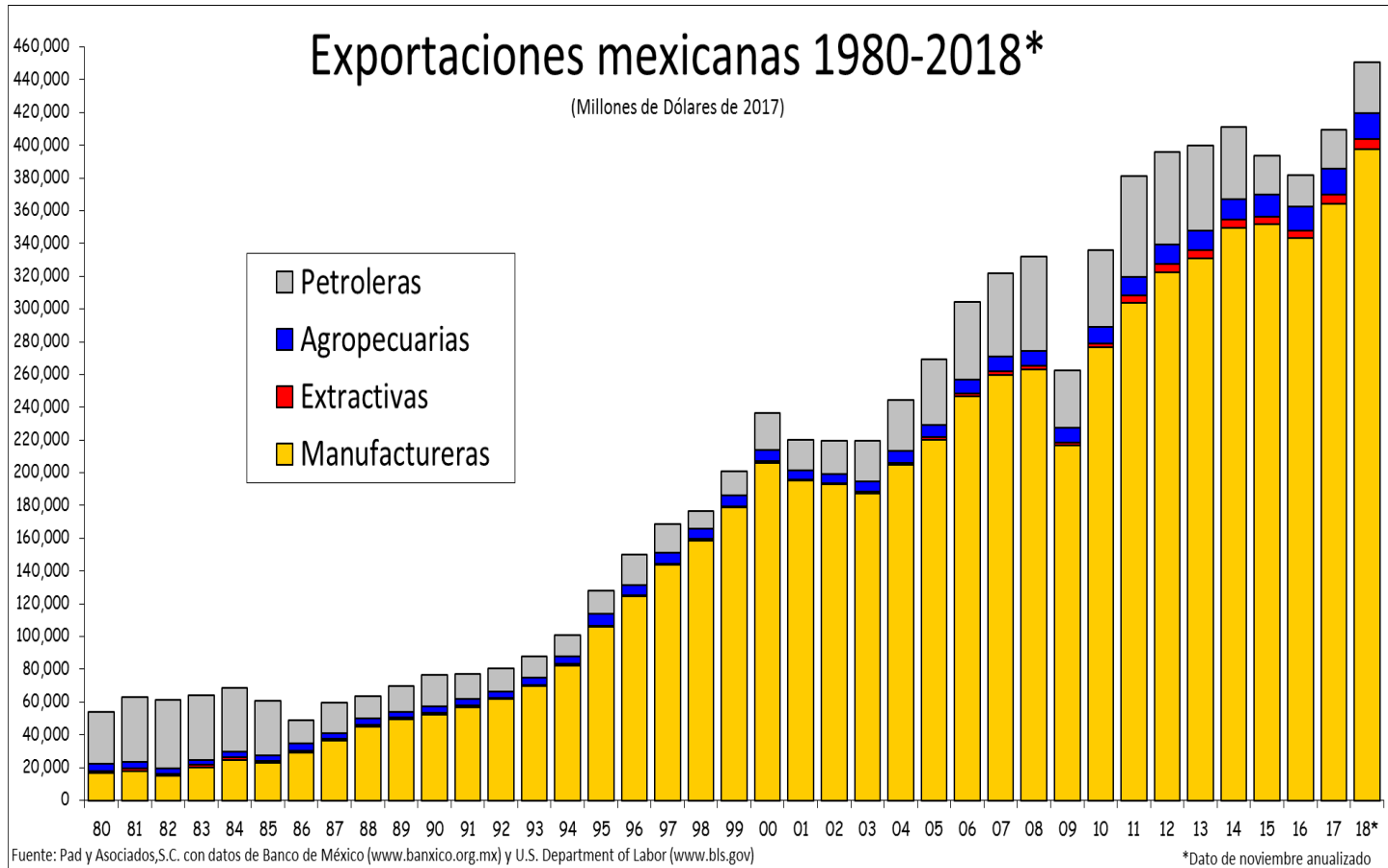
TENDENCIAS EXTRANJERAS DE BONOS DE MÉXICO 2008-2016
(Miles de millones de dólares)



Fuente: elaborado por GEA con información de Banxico e INEGI.



En el último sexenio no se acumularon más reservas como si se logró en los tres sexenios anteriores, especialmente en el de FCH:

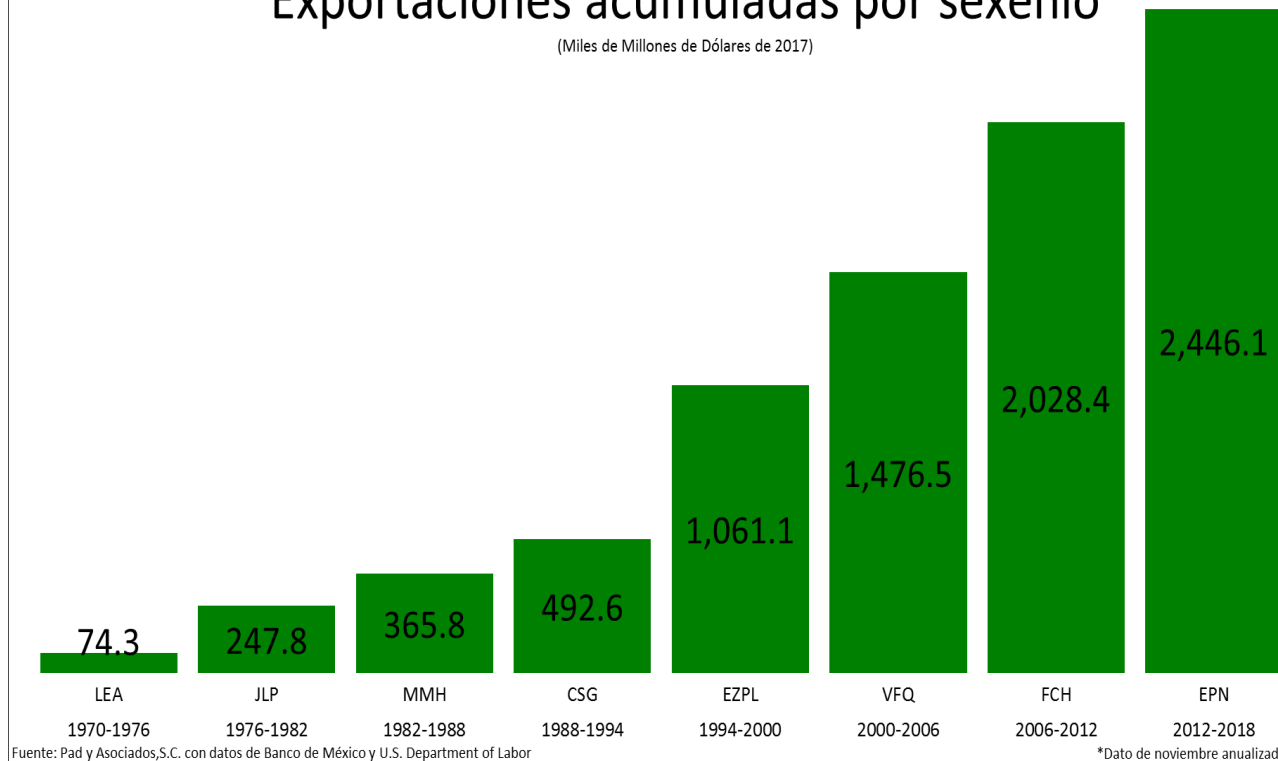


El componente de las exportaciones es cada vez mayor de productos manufacturados, aunque sean maquila; el petróleo solo es 7% del total.



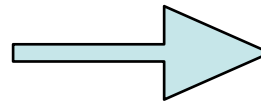
Exportaciones acumuladas por sexenio

(Miles de Millones de Dólares de 2017)

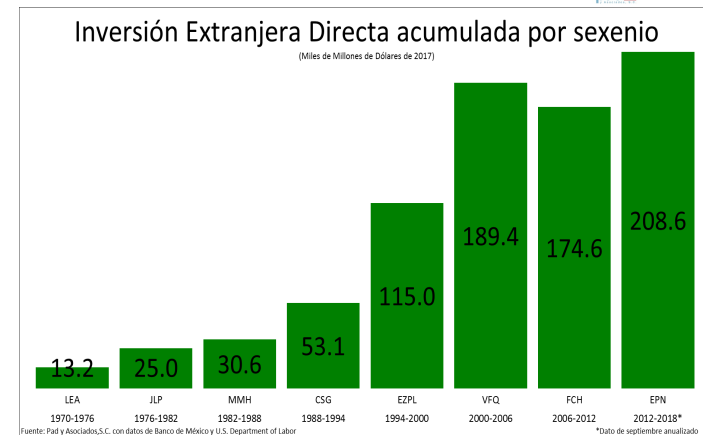


Sin duda las exportaciones del último sexenio son las mayores de la historia de México y es: 21% mayor al sexenio pasado y 33 veces mayores que en el sexenio de 1970 a 1976 en que además eran de casi puro petróleo crudo.

Inversión Ext. D.	2009	20,000mM
	2010	29,600mM
	2011	26,000mM
	2012	21,700mM
	2013	48,300mM
	2014	27,400mM
	2015	32,800mM
	2016	26,400mM
	2017	24,000mM
	2018	49,700mM
	2019	?



13,249mM



A inversión Extranjera Directa de los últimos tres sexenios ha sido muy importante para el desarrollo. La realizada en el último sexenio es la más alta en dólares nominales y es 19.5% mayor a la de FCH, 10.1% a la de VFQ que incluyó la venta de bancos y es 15.8 veces mayor a la del sexenio de LEA.

Inversiones

Diversificación - regla de oro

¿En qué invierto? Seguridad ¿Lo traigo a México?

Oculto



Declaro

Curazao
Panamá
USA
Suiza



Complementarias 5 años
Ley
Reglamento - Factor
Utilidad Realizada

Inversiones

¿En qué invierten los ricos (excedentes)?



	%
Inmuebles	10
Acciones	35
USA	15
Japón	5
Europa	5
Emergentes	<u>10</u>
Fondos	40
HF	10
F corp. AAA	10
Otros	<u>20</u>
Liquido	10
Oro	2
Diversos	<u>3</u>
	<u>100</u>



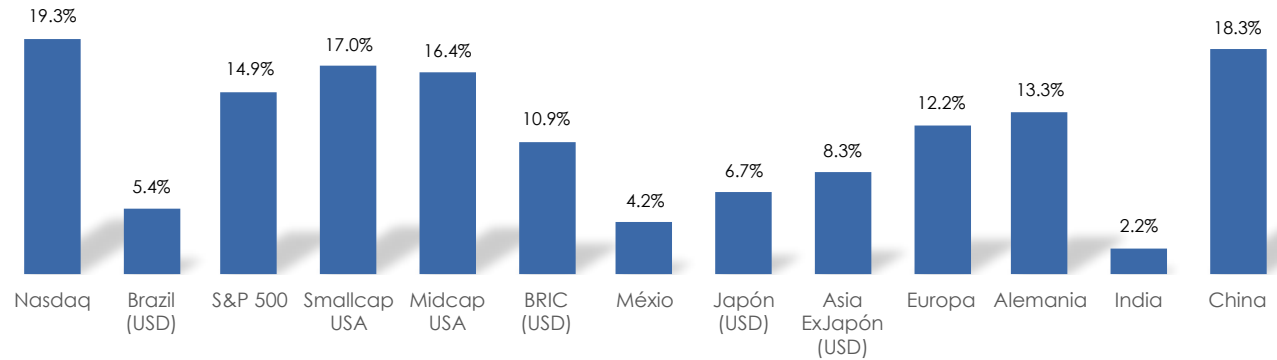
Inversiones



Mercados Accionarios y Múltiplos

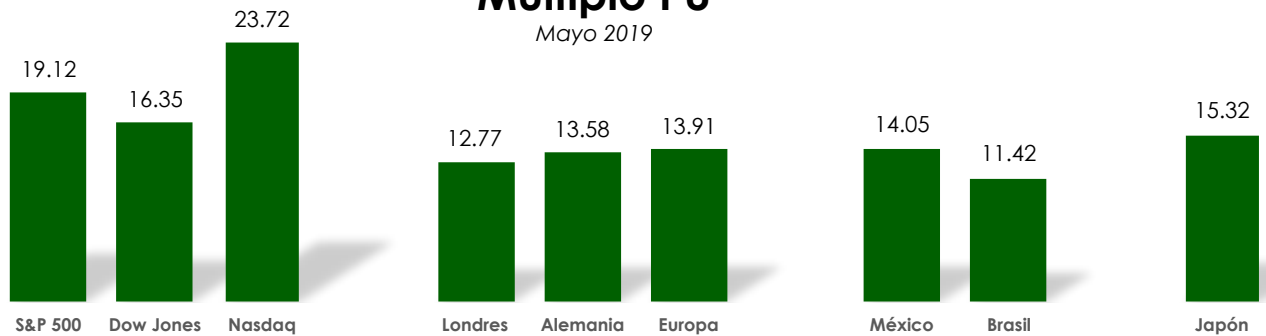
Rendimiento YTD

(Ene-Mayo 2019)



Múltiplo PU

Mayo 2019



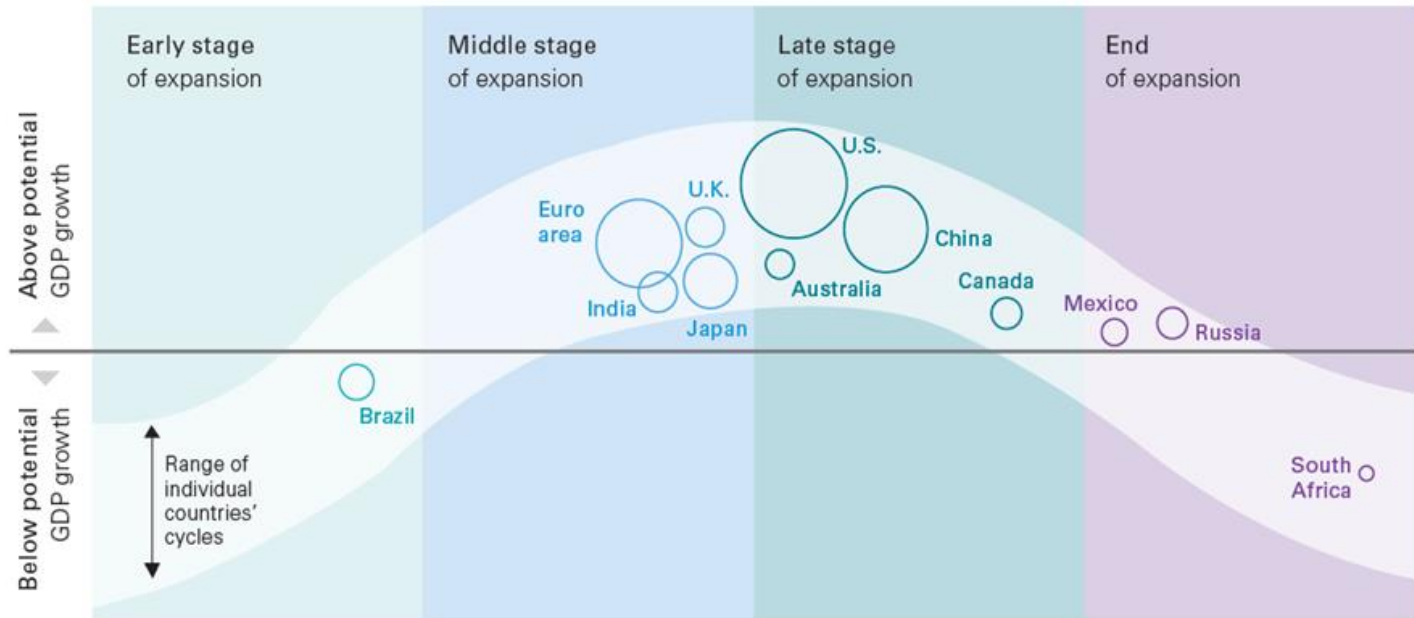
Personal y Confidencial

Inversiones



¿En qué etapa del ciclo económico estamos?

Personal y Confidencial



OJO con la reventada de la burbuja.



Conclusiones

En el mundo

BREXIT.

Desaceleración de China, E.U. y Alemania.

Política fiscal orientada a reducir deuda y déficit.

Impuestos al consumo y cada vez menos a la renta.

Proteccionismo vs Libre Mercado.

Cambios vertiginosos, por migración y tecnología.

Riesgos: Crisis, USA vs China, ¿terrorismo?, desastres naturales.





En nuestro país

- ★ Lo que se dice y lo que se hace.
- ★ Crecimiento, inflación, oportunidades.
- ★ México es muy grande
- ★ Amenazas Trump
Cómo las afrontaremos.
¿Firmará el congreso
estadounidense el nuevo T MEC?



En nuestras empresas

- Oportunidades: turismo, educación, salud y energía (hasta caca).
- Diagnóstico de nuestro FH.
- Busquemos nuevos nichos de mercado.
- Revisemos FODA más seguido.
- En momentos de cambios hay oportunidades.
- Asociaciones estratégicas, fusiones, adquisiciones, reubicación.
- ¿Me quiero retirar? ponle moño a tu empresa.
- En general año complicado para el mundo y nuestro país.



En nuestra persona

- El miedo nos paraliza.
- Análisis de mis fortalezas personales.
- Revisión de mi FODA como individuo.
- Revisión patrimonial.
- Adecuaciones y cambios más convenientes.
- Preparar sucesión o retiro.



En nuestra persona

El miedo nos paraliza.



EL ESTRÉS EXPLICADO POR



[FB.COM/AltayRath](https://www.facebook.com/AltayRath)

WALT DISNEY

Plan Nacional de Desarrollo

GOBIERNO DE MÉXICO



2019 - 2024



Plan Nacional de Desarrollo 2018-2024

El Plan Nacional Desarrollo en México es el documento rector del Ejecutivo Federal, Presidente de la Nación; en el que precisan los **objetivos nacionales, estrategias y prioridades** del desarrollo integral y sustentable del país.

Se elabora dentro del primer semestre del sexenio de cada Gobierno Federal y su validez finaliza con el período constitucional que corresponda.

Plan Nacional de Desarrollo 2018-2024

De forma oficial, el primer Plan Nacional de Desarrollo fue el presentado por Miguel de la Madrid para el período 1983-988.

El primer Plan Sexenal fue presentado por Lázaro Cárdenas del Río para el período 1934 – 1940.

Plan Nacional de Desarrollo 2018-2024

La Carta Magna establece que le corresponde al Estado la rectoría del desarrollo nacional para garantizar que éste sea:

- ✓ Integral y sustentable,
- ✓ Fortalezca la soberanía nacional y su democracia,
- ✓ Mejore la equidad social y el bienestar de las familias mexicanas.



Plan Nacional de Desarrollo 2018-2024



Marco Legal

El marco legal del Plan se encuentra principalmente en el artículo 26 de la Constitución Política, la Ley de Planeación y los artículos 9 y del 27 al 42 de la Ley Orgánica de la Administración Pública Federal.

Estructura:

- I.- Política y gobierno.
- II.- Política social.
- III.- Economía.



Plan Nacional de Desarrollo 2018-2024

Neoliberalismo:



Ideología de un modelo económico que considera la mínima intervención, casi nula, del estado en la economía.

El mercado es el mejor instrumento para asignar eficientemente los recursos de la sociedad.


Plan Nacional de Desarrollo 2018-2024

Epílogo:



- ✓ El pueblo decidió, una sociedad participativa.
- ✓ Instituciones saneadas, confiables y respetuosas de las leyes.
- ✓ Crecimiento económico anual del 6% al final del sexenio y promedio del 4%.

Epílogo:



- ✓ Cobertura de demanda de empleos, nadie condenado al desempleo, subempleo o informalidad.
- ✓ Recuperación del poder adquisitivo del salario en un 20%.
- ✓ No hambre, no pobreza extrema, no carencia de servicios médicos y medicinas y adultos mayores con pensión para vivir sin estrecheces materiales.

Plan Nacional de Desarrollo 2018-2024

Epílogo:



- ✓ Cese de la emigración de mexicanos al exterior por falta de oportunidades laborales, inseguridad o falta de perspectivas.
- ✓ Autosuficiencia en maíz, frijol y más tarde en arroz carne de res, cerdo, aves y huevos.
- ✓ La delincuencia reducida y en retirada.

Plan Nacional de Desarrollo 2018-2024

Epílogo:

- ✓ Los índices delictivos al 50%.
- ✓ Delincuencia de cuello blanco y corrupción política desaparecida.
- ✓ Fraudes electorales y compra de voto en el olvido.



Plan Nacional de Desarrollo 2018-2024

En resumen:

LA CUARTA TRANSFORMACIÓN

Reformas a la Ley Federal del Trabajo



Reformas a la Ley Federal del Trabajo

Temario:

- ✓ Origen de la reforma.
- ✓ Modificaciones generales.
- ✓ Nuevas obligaciones patronales.
- ✓ Nuevas prohibiciones para el patrón.



Reformas a la Ley Federal del Trabajo

Origen de la reforma:



Reforma constitucional
adopta principios sobre el
derecho a la libertad sindical y
negociación colectiva

DOF 24 febrero 2017

Reformas a la Ley Federal del Trabajo

Origen de la reforma

Senado ratifica Convenio 98 de la OIT

Andrea Becerril y Victor Ballinas | Jueves 20 sep 2018 17:40



Derecho a la libre
sindicalización y
contratación colectiva

20 septiembre 2018

Reformas a la Ley Federal del Trabajo

Origen de la reforma

Firma del T-MEC 30 noviembre 2018
México se compromete a incluir disposiciones en materia de democracia sindical, representatividad y certeza en la firma y revisión de contratos colectivos de trabajo



Reformas a la Ley Federal del Trabajo

Origen de la reforma:

MUNDO / DOMINGO 30 DE DICIEMBRE DE 2013

Entra en vigor acuerdo Transpacífico con 11 naciones

Con el TPP se unifican normativas sobre inversión y servicios en una amplia gama de sectores



TPP (Tratado de Asociación Transpacífico), exige:

- ❖ Libertad de asociación.
- ❖ Libertad de negociación colectiva.

Reformas a la Ley Federal del Trabajo

Nuevas obligaciones patronales:



- ❖ **Incluir beneficiarios** en contratos de trabajo.
- ❖ Descontar del salario del trabajador **primero el pago de FONACOT**, y luego a las demás instituciones financieras.

Reformas a la Ley Federal del Trabajo

Nuevas obligaciones patronales:



- ✓ Proporcionar **información detallada de los conceptos y deducciones de pago** (Art. 101).
- ✓ Los recibos impresos deben contener firma autógrafa del trabajador para su validez; **los CFDI pueden sustituir a los recibos impresos** (Art. 101).

Reformas a la Ley Federal del Trabajo

Nuevas obligaciones patronales:



- ✓ **Implementar protocolo para prevenir discriminación por género y atención de casos de violencia y acoso u hostigamiento sexual (Art. 132-XXXI).**

Reformas a la Ley Federal del Trabajo

Nuevas obligaciones patronales:



Afiliar al IMSS a los trabajadores del hogar (Art. 337):

- ❖ Se estima que son 2.4 millones.
- ❖ En vigor una vez que se aprueben las adecuaciones normativas necesarias (Transitorio 25).
- ❖ Programa piloto (no obligatorio).

Reformas a la Ley Federal del Trabajo

Nuevas prohibiciones para el patrón.



- ✓ **Encubrir la relación de trabajo con actos jurídicos simulados** para evitar el cumplimiento de obligaciones laborales y de seguridad social (Art. 5).
- ✓ **Registrar a los trabajadores ante el IMSS e INFONAVIT con salario menor al real** (Art. 5).

Reformas a la Ley Federal del Trabajo

Otras leyes modificadas

- ❖ Reforma a Ley del INFONAVIT.
- ❖ Reforma a Ley del IMSS.

Solo para adecuar las referencias a los tribunales y a los Centros de Conciliación y Registro Laboral .



Reformas a la Ley Federal del Trabajo

Conclusiones:



Cumplir las nuevas obligaciones inmediatas:

- Incluir beneficiarios en contratos de trabajo.
- Establecer protocolo de prevención de discriminación y hostigamiento.

Novedades Fiscales 2019.



Novedades Fiscales 2019.

Contenido:

- A. Panorama mundial y comercio electrónico.**
- B. Panorama nacional.**
- C. Resolución Miscelánea Fiscal 2018 y 2019.**
- D. Publicaciones recientes.**
- E. Novedades CDMX.**

A world map in shades of blue is the background. Six white circular icons are arranged around the map, connected to it by dashed white lines. From left to right, the icons are: a purple shopping bag, a red airplane, a green person with a speech bubble, a blue delivery truck, and an orange compass. At the bottom, two hands are shown reaching towards each other; the left hand is on an orange sleeve and the right hand is on a blue sleeve.

A. Panorama mundial y comercio electrónico

Panorama mundial y comercio electrónico



CRS



OCDE



CRS



Common
Reporting
Standard

CRS.- (Common Reporting Standard)



- ✓ En 2013 la OCDE desarrolló el CRS.
- ✓ Fue aprobado por el G-20 en noviembre 2014.
- ✓ Adopta un estándar para el intercambio automático de información.

No. intercambio.	Fecha.	Información de.
1ro	sep-17	2016
2do	sep-18	2017

Suiza acaba con el secreto bancario

Chipre y Rumania están excluidas, ya que no cumplen con las exigencias internacionales de confidencialidad.

Suiza acabó oficialmente con el secreto bancario y a finales de septiembre empezó a realizar los primeros intercambios automáticos de información financiera con otros países, informó la administración fiscal suiza.

Esos primeros intercambios conciernen a los estados miembro de la Unión Europea (UE), así como a otros nueve estados y territorios, entre ellos las islas anglonormandas de Jersey y Guernesey, Canadá, Noruega y Japón, indicó la Administración Federal de Contribuciones (AFC) en un comunicado.

CRS.- (Common Reporting Standard)

Jurisdiction	Committed to first exchange in	Primary legislation	Secondary legislation	Guidance	List of low risk non-reporting FIs and excluded accounts	Domestic Reporting Format	Wider Approach
 Samoa	2018	✓	n/a				✓
 Saint Lucia	2018	✓	n/a		✓		✓
 Saint Vincent and the Grenadines	2018	✓	✓	n/a	✓		✓
 Saudi Arabia	2018	✓	✓			CRS	✓
 Singapore	2018	✓	✓	✓	✓	CRS	✓
 Sint Maarten	2018			n/a			
 Switzerland	2018	✓	✓	✓	✓		Optional

Acuerdo para mejorar tributación de empresas digitales, listo en 2020: OCDE

Yolanda Morales

21 de mayo de 2019, 11:00



Será a finales del año próximo, cuando la OCDE presentará el acuerdo para una mejor tributación internacional de las empresas digitales, anunció el Secretario General de la entidad, **José Ángel Gurría**.

Se refiere a la introducción de un impuesto sobre las transacciones de empresas digitales multinacionales, lo que facilitará la fiscalización en los países donde operan y generan riqueza este tipo de corporativos. Con esta modernización del sistema tributario internacional se limitará la elusión.

Al participar en un panel de discusión sobre el Panorama Económico, divulgado en el segundo día del Foro OCDE 2019, el funcionario dijo que una vez aprobado por los países, se otorgará una solución multilateral en el marco del derecho internacional.

B. Panorama Nacional



Facebook y Google podrían pagar impuestos: una propuesta de ley buscará gravar las plataformas digitales en México.

El presidente de la Comisión de Presupuesto y Cuenta Pública de la Cámara de Diputados, **Alfonso Ramírez Cuéllar**, representante de Morena, ha propuesto **someter a regulación y gravar los ingresos de las plataformas digitales en México.**



[SUSANA GALEANO](#) 11 MARZO, 2019

La iniciativa busca **imponer un impuesto del 3% sobre los ingresos** que estos gigantes de internet generen en el país, ya que es fácil la evasión para estas plataformas digitales.

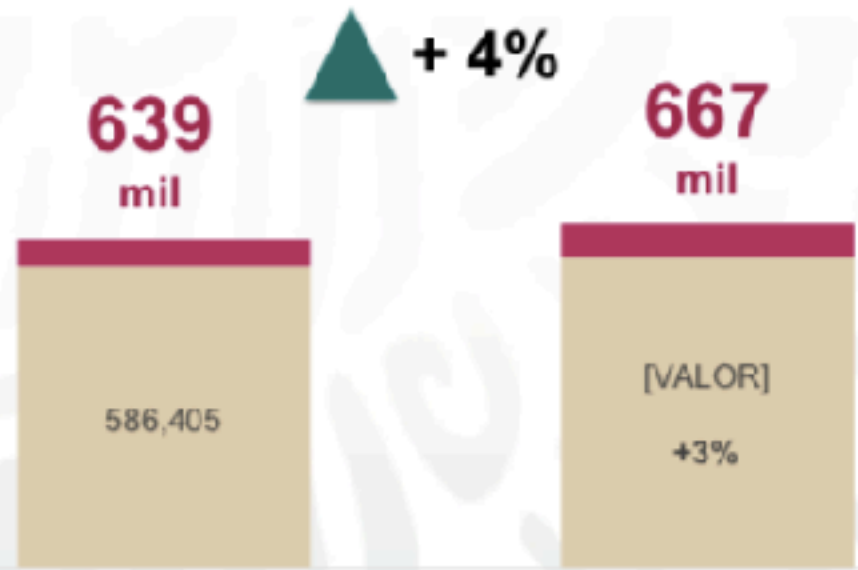
“El SAT no ha podido cobrar a las empresas multimillonarias extranjeras dedicadas al comercio electrónico el ISR, a pesar de los altos ingresos que éstas perciben, porque en nuestra legislación este impuesto se cobra a residentes fiscales y éstas plataformas no están establecidas en México”, afirmó el diputado.

La idea de gravar a las plataformas digitales en México se fundamenta en las acciones que la **Unión Europea** ha tomado al respecto, ya que las empresas están **recibiendo ganancias por publicidad** en las naciones donde tienen presencia, pero no tributan en ellos debido principalmente a la misma situación: solo cuentan con presencia virtual.

¡Gracias por ayudar a transformar a México!

A los **contribuyentes cumplidos** que presentaron en tiempo y forma su **Declaración Anual** para el ejercicio 2018.

Personas Morales



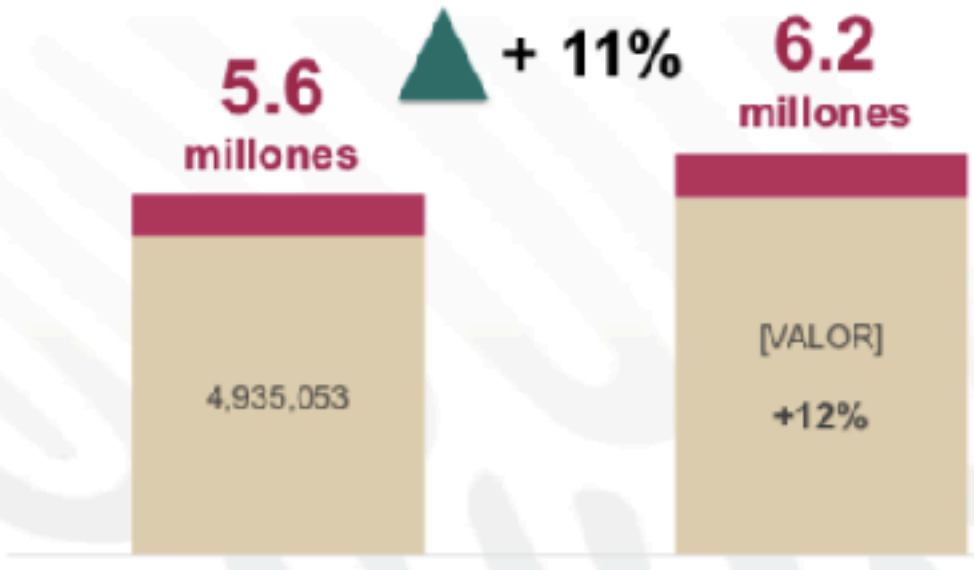
2017
 Declarado en 2018

2018
 Declarado en 2019

■ Ejercicio vigente ■ Otros ejercicios

Número de declaraciones presentadas a la fecha de vencimiento:
 Para 2018 al 2 de abril; para 2019 al 1 de abril.
 Fuente: Servicio de Administración Tributaria (SAT).

Personas Físicas



2017
 Declarado en 2018

2018
 Declarado en 2019

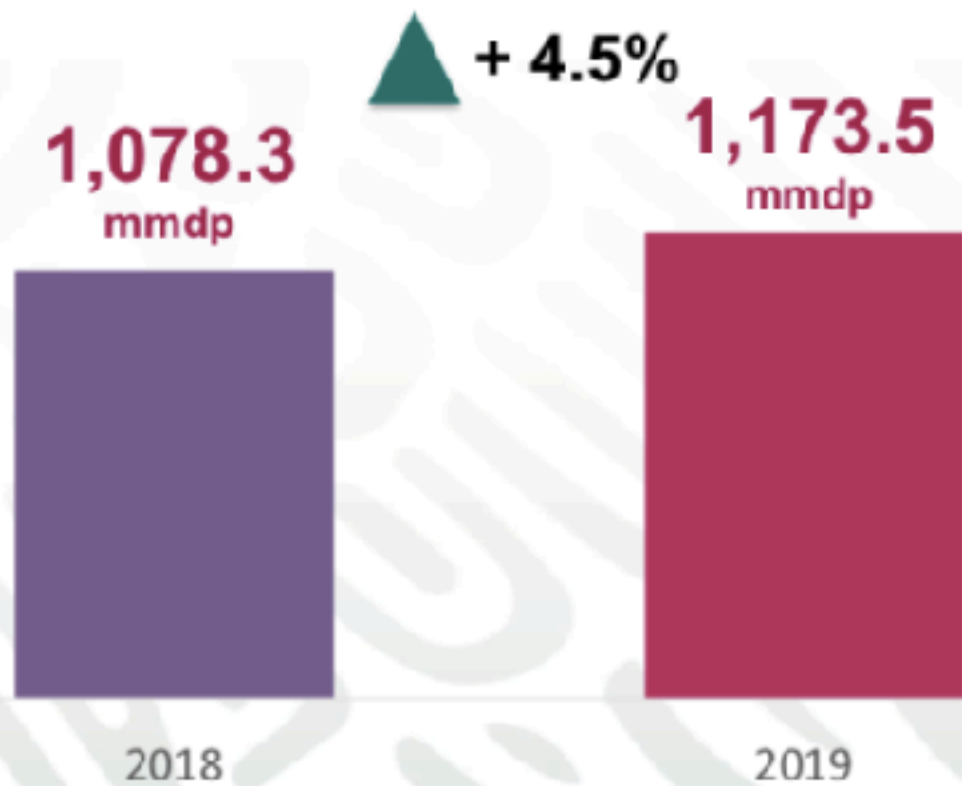
■ Ejercicio vigente ■ Otros ejercicios

Número de declaraciones presentadas a la fecha de vencimiento:
 Para 2018 al 15 de mayo; para 2019 al 30 de abril.
 Fuente: SAT

Evolución de la Recaudación Enero-Abril

En enero-abril, la recaudación tributaria creció 4.5% real respecto al mismo periodo del año anterior, lo que representa un crecimiento de 95.2 millones de pesos.*

Ingresos Tributarios
Miles de millones de pesos (mmdp)*



Fuente: Servicio de Administración Tributaria (SAT).
*Datos preliminares



Montos de las Condonaciones 2007-2018

Condonaciones fiscales, 2007-2012

Millones de pesos de 2019

Año	Total
2007	55,159
2008	85,122
2009	4,404
2010	1,968
2011	13,446
2012	1,831
Total	161,931

18,302
contribuyentes

153,530
contribuyentes

Total histórico: 104,836

Condonaciones fiscales, 2013-2018

Millones de pesos de 2019

Año	Total
2013	219,612
2014	798
2015	2,519
2016	4,456
2017	2,209
2018	9,377
Total	238,971

135,228
contribuyentes

Total histórico: 192,238

TOTAL: 2007-2018 (valor actual): 400,902 millones de pesos

TOTAL: 2007-2018 (valor histórico): 297,074 millones de pesos

Decreto que elimina la condonación de impuestos

Pagos de impuestos millonarios condonados durante los sexenios de Felipe Calderón y EPN.

- ❖ Un informe especial, elaborado por el SAT con fecha del 8 de mayo, enlista los 52 juicios de amparo que impugnaron una orden dictada en agosto de 2016 por el INAI y que obligaba a la difusión de los favores fiscales y los grupos beneficiados.
- ❖ Entre las empresas litigantes se encuentran: Pfizer, Chedraui, Liverpool, Palacio de Hierro, 7 Eleven, Cinépolis, Hewlett-Packard, Grupo Carso, América Móvil, General Motors, Cemex, Minera México y Gruma.
- ❖ Además, Industrias Peñoles, AT&T, TV Azteca, Grupo Elektra, Cargill, Volkswagen, Televisa, Club América, Club Necaxa, Cablevisión, Grupo Herdez, Grupo Industrial Saltillo, Ternium, Arcelormittal, Jafra, Fuller y Aeropuertos de Cancún.

C. Resolución Miscelánea Fiscal.



Resolución Miscelánea Fiscal

Al jefe del SAT le corresponde:

El trámite y resolución de los asuntos de la competencia de dicho órgano y ejercerá las previstas en el artículo 14 de la Ley del SAT (expedir las disposiciones administrativas).



Fundamento: Artículo 8 del RISAT.

Resolución Miscelánea Fiscal

Para esto fue necesario modificar las fracciones II y IV del artículo 13 de la LSAT.



- ✓ Poseer al día de la designación, título profesional en las áreas de **derecho**, administración, economía, contaduría o materias afines...
- ✓ **Ya no es requisito la exigencia de haber desempeñado cargos de alto nivel decisorio** (alto nivel de responsabilidad para decidir), cuyo ejercicio requiera conocimientos y experiencia en la materia fiscal.

Fin de la compensación universal

Pirámide Tributaria



Resolución Miscelánea Fiscal para 2019



Resolución Miscelánea Fiscal para 2019

Datos:

- ❖ Se publicó en el DOF el pasado 30 de abril de 2019 y entró en vigor al día siguiente.
- ❖ Tiene vigencia hasta el 31 de diciembre de 2019.
- ❖ En términos generales, continúan las mismas reglas publicadas en la Resolución Miscelánea Fiscal para 2018.
- ❖ Consta de 1,084 reglas sin contar los transitorios.



Operaciones presuntamente inexistentes.

Desde 2014, entró en vigor el numeral **69-B del CFF**, que faculta a la autoridad para presumir la inexistencia de las operaciones, cuando detecte que el contribuyente ha emitido comprobantes fiscales:

- ✓ Sin activos.
- ✓ Sin personal.
- ✓ Sin infraestructura.
- ✓ Sin capacidad material.
- ✓ **No localizados.**



- ❖ EFOS: Empresas que **Facturan** Operaciones Simuladas.
- ❖ EDOS: Empresas que **Deducen** Operaciones Simuladas.

Modificaciones al CFF

Aumenta la pena mínima para quienes venden facturas.

El pasado 16 de mayo, se publicó en el DOF un decreto que modificó el numeral 113 y creó el 113 Bis del **CFF**.

- Se conserva la pena de **tres meses a seis años** de prisión **a quien adquiriera comprobantes** fiscales que amparen operaciones inexistentes (EDOS).
- Se aplicará una pena de **tres a seis años** de prisión para **quien expida o enajene comprobantes** fiscales que amparen operaciones inexistentes, (antes de tres meses a seis años EFOS).

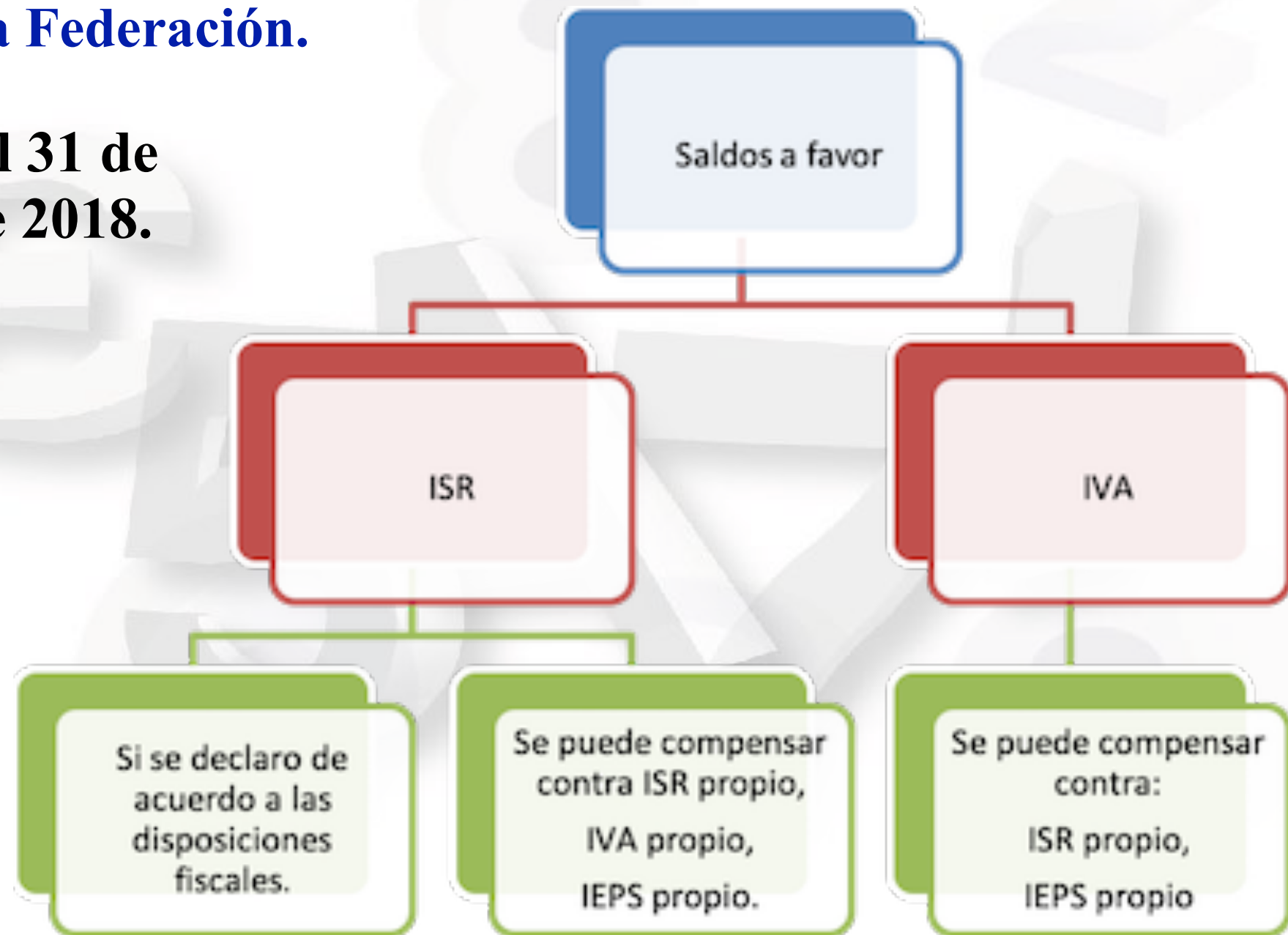


Principales cambios de la RMF para 2019

2. Código Fiscal de la Federación.

Generados al 31 de diciembre de 2018.

Requisito:
presentar aviso de compensación.



Principales cambios de la RMF para 2019

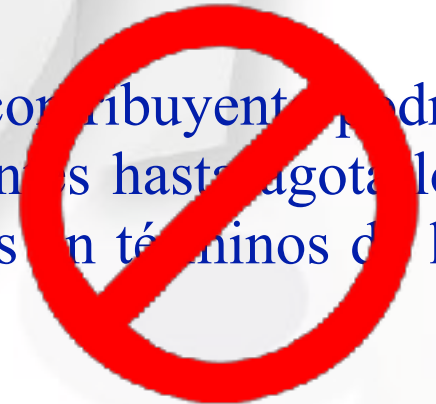

2. Código Fiscal de la Federación.

Eliminación de compensación de IVA contra saldo a cargo de meses anteriores.

La publicación del anexo 7 de la RMF para 2019, derogó el criterio “25/IVA/N Compensación del IVA. Casos en que procede”.

El artículo 6 de la Ley del IVA dispone que cuando resulte saldo a favor, el contribuyente podrá acreditarlo contra el impuesto a cargo que le corresponda en los meses siguientes hasta agotarlo, solicitar su devolución o llevar a cabo su compensación contra otros impuestos en términos de lo que dispone el artículo 23 del CFF.

En ese sentido, de conformidad con los fundamentos citados, el saldo a favor del IVA de un mes posterior podrá compensarse contra el adeudo a cargo del contribuyente por el mismo impuesto correspondiente a meses anteriores, con su respectiva actualización y recargos.



Principales cambios de la RMF para 2019

2. Código Fiscal de la Federación.

Devolución automática de saldos a favor del ISR de PF:

- El saldo a favor provenga de la declaración anual del ejercicio 2018.
- Con contraseña cuando el saldo a favor sea igual o menor a \$10,000.
- Hasta \$150,000 siempre que la cuenta del contribuyente esté a su nombre y esté precargada en el aplicativo.
- En los demás casos será necesario utilizar e.firma.
- Podrá ejercerse hasta el día 31 de julio del 2019.



Fundamento: Regla 2.3.2. de la RMF para 2019.

Principales cambios de la RMF para 2019

3. Impuesto Sobre la Renta.

Retención opcional para prestadores de servicio de Uber, Uber Eats, Cabify, etc.

- ✓ Las plataformas calcularán y retendrán el ISR e IVA al mes de cada socio.
- ✓ El impuesto retenido se podrá considerar como pago definitivo o provisional.
- ✓ Iniciará su vigencia el 1 de junio de 2019.

Ingreso mensual	Tasa de retención (%)	
	ISR	IVA
\$		
Hasta 25,000.00	3	8
Hasta 35,000.00	4	8
Hasta 50,000.00	5	8
Más de 50,000.00	9	8

Fundamento: Regla 3.11.12. de la RMF para 2019.

INICIO / CARTERA / SAT RETENDRÁ IVA E ISR A CONDUCTORES DE UBER Y RAPPI




Foto: Especial

SAT retendrá IVA e ISR a conductores de Uber y Rappi

20/05/2019 | 15:02 | Leonor Flores | Ciudad de México |

⌕ 🔍 📧


El Servicio de Administración Tributaria retendrá el 8% del IVA y entre el 3% y 9% del ISR; al programa se adherieron también Cabify, Bolt, Beat, Corneshop, Sin Delantal y Uber Eats



FUERA UBER

Integrantes del Movimiento Nacional Taxista, que integra a más de 20,000 transportistas en la Ciudad de México y a 200,000 a nivel nacional, anunciaron un paro nacional y el cierre de las principales avenidas de la capital del país el próximo 3 de junio, al considerar que las autoridades han impulsado la competencia desleal del servicio con quienes lo dan con aplicaciones.

D. Publicaciones recientes.





Juegos con apuesta,
concursos o sorteos

Si superan \$54,496



Desarrollo Inmobiliario

Si superan \$678,032



Arrendamiento
de inmuebles

Si superan \$271,213



Vehículos aéreos,
marítimos o terrestres

Si superan \$542,426

Ley antilavado y actividades vulnerables:



Prestación de servicios profesionales
de manera independiente
(outsourcing).

Cuando el prestador realice, en nombre y representación
de un cliente, alguna operación financiera.



Fe Pública (Notarios y Corredores Públicos)

Notarios: Constitución PM, poderes, escrituras.
Corredores: Avalúos, cesión de derechos.


Ley antilavado y operaciones vulnerables.

Obligaciones:



Identificación: Mantener la documentación y datos de la persona con quien se realizó operación por cinco años a disposición de la autoridad.

Presentar avisos: Dentro de los primeros 17 días del mes siguiente a que se realizó la actividad.



Ley antilavado y operaciones vulnerables.

Auto regularización, Ley antilavado

Obligados a presentar avisos por operaciones vulnerables de la ley antilavado del 1 de julio de 2013 al 31 de diciembre de 2018, y no lo hayan hecho:



- ✓ Podrán autoregularizarse, **previa autorización del SAT.**
- ✓ **Sin sanciones** y el SAT podrá condonar las multas que se hayan fijado.
- ✓ La reglas, se publicarán dentro de los **60 días siguientes** a la entrada en vigor de la LIF.

Fundamento: Artículo Décimo Cuarto Transitorio de la LIF para 2019.

Auto regulación de la Ley de Lavado de dinero.

Programa de auto regulación.

- ❖ Se publicó en el DOF el 16 de abril de 2019.
- ❖ Entrará en vigor 45 días hábiles siguientes de su publicación en el DOF (19 de junio).



Requisitos:

- ❖ Presentar solicitud dentro de los siguientes 30 días hábiles a partir de la vigencia de las presentes disposiciones de carácter general (31 de julio).
- ❖ Estar al corriente en la presentación de avisos en el ejercicio 2019.
- ❖ No procederá la condonación de multas por reincidencia.

Fundamento: Disposiciones de carácter general que regulan los programas de auto regularización.

Plan Nacional de Desarrollo

GOBIERNO DE MÉXICO



2019 - 2024



Plan Nacional de Desarrollo

No más incrementos impositivos.

- ❖ **No habrá incrementos de impuestos en términos reales ni aumentos a los precios de los combustibles por encima de la inflación.** Tanto estos como las tarifas eléctricas se reducirán hacia mediados del sexenio, cuando se completen las obras de la nueva refinería de Dos Bocas, rehabilitación de las ya existentes y la recuperación de la capacidad de generación de la Comisión Federal de Electricidad.
- ❖ Al mismo tiempo, **la Secretaría de Hacienda y Crédito Público, por medio de la Unidad de Inteligencia Financiera, combatirá con rigor la evasión fiscal** –que es, a fin de cuentas, una modalidad de la corrupción– y se abstendrá de conceder exenciones, créditos y otros beneficios que solían otorgarse en forma consuetudinaria a los **causantes mayores.**



E. Novedades en la CDMX

Novedades en la CDMX

Condonación de multas fiscales y gastos de ejecución ordinarios de contribuciones.



- ❖ El 15 de abril de 2019, se publicó en la Gaceta Oficial de la Ciudad de México la “Resolución de carácter general mediante la cual se condonan el 100% del pago de multas fiscales, recargos y gastos de ejecución ordinarios.”
- ❖ Pagando únicamente el crédito principal de la contribución omitida más su actualización.
- ❖ Esta facilidad estará vigente del 15 de abril al 31 de julio del 2019.

Novedades en la CDMX

La condonación procederá sobre los siguientes impuestos:

- ◆ Sobre Adquisición de Inmuebles;
- ◆ Predial;
- ◆ Sobre Espectáculos Públicos;
- ◆ Sobre Loterías, Rifas, Sorteos y Concursos;
- ◆ Sobre Nóminas;
- ◆ Sobre Tenencia o Uso de Vehículos;
- ◆ Por la Prestación de Servicios de Hospedaje;
- ◆ Derechos por el Suministro de Agua;
- ◆ Derechos de Descarga a la Red de Drenaje;
- ◆ Derechos de Control Vehicular;
- ◆ Multas por infracciones a las disposiciones fiscales distintas a las obligaciones de pago.



The background features a collection of white, three-dimensional characters including the numbers 2, 8, 3, 7, 9, and the letter A. These characters are scattered across the frame, some appearing to be stacked or overlapping, creating a sense of depth and movement. The lighting is soft, casting gentle shadows on the white surface.

Gracias